



Institut für Qualitätssicherung und
Transparenz im Gesundheitswesen

Länderbericht

Gynäkologische Operationen

Erfassungsjahr 2022

Veröffentlichungsdatum: 19. Juli 2023

Impressum

Herausgeber:

IQTIG – Institut für Qualitätssicherung
und Transparenz im Gesundheitswesen

Katharina-Heinroth-Ufer 1
10787 Berlin

Telefon: (030) 58 58 26-340
Telefax: (030) 58 58 26-341

verfahrensupport@iqtig.org
<https://www.iqtig.org/>

Inhaltsverzeichnis

Ergebnisübersicht.....	5
Übersicht über die Ergebnisse der Qualitätsindikatoren und Kennzahlen für das Erfassungsjahr 2022.....	6
Übersicht über die Ergebnisse der Auffälligkeitskriterien für das Erfassungsjahr 2022.....	7
Einleitung.....	9
Datengrundlagen.....	10
Übersicht über die eingegangenen QS-Dokumentationsdaten.....	10
Ergebnisse der Indikatoren/Kennzahlen und Gruppen.....	13
51906: Verhältnis der beobachteten zur erwarteten Rate (O/E) an Organverletzungen bei laparoskopischer Operation.....	13
Details zu den Ergebnissen.....	16
12874: Fehlende Histologie nach isoliertem Ovareingriff mit Gewebeentfernung.....	17
Gruppe: Entfernung des Ovars oder der Adnexe.....	19
10211: Vollständige Entfernung des Ovars oder der Adnexe ohne pathologischen Befund.....	19
60685: Beidseitige Ovariectomie bei Patientinnen bis 45 Jahre und Operation am Ovar oder der Adnexe mit Normalbefund oder benigner Histologie.....	22
60686: Beidseitige Ovariectomie bei Patientinnen ab 46 und bis 55 Jahre und Operation am Ovar oder der Adnexe mit Normalbefund oder benigner Histologie.....	25
Details zu den Ergebnissen.....	28
612: Organerhaltung bei Operationen am Ovar bei Patientinnen bis 45 Jahre.....	30
Details zu den Ergebnissen.....	32
52283: Transurethraler Dauerkatheter länger als 24 Stunden.....	33
Details zu den Ergebnissen.....	35
Detailergebnisse der Auffälligkeitskriterien.....	36
Auffälligkeitskriterien zur Plausibilität und Vollständigkeit.....	36
850231: Häufige Angabe einer unspezifischen Histologie beim führenden Befund.....	36
851912: Kodierung von Komplikationsdiagnosen ohne Dokumentation von intraoperativen Komplikationen.....	38
Auffälligkeitskriterien zur Vollzähligkeit.....	40
850099: Auffälligkeitskriterium zur Unterdokumentation.....	40
850100: Auffälligkeitskriterium zur Überdokumentation.....	42

850225: Auffälligkeitskriterium zum Minimaldatensatz (MDS).....	44
Basisauswertung.....	46
Basisdokumentation.....	46
Patientin.....	46
Stationärer Aufenthalt.....	47
Operation.....	51
Histologie.....	54
Postoperativer Verlauf.....	56
Entlassung.....	57
Ovar- und Adnexeingriffe: Organerhaltend (benigner Befund).....	60
Patientin.....	60
Stationärer Aufenthalt.....	61
Operation.....	65
Postoperativer Verlauf.....	69
Entlassung.....	70
Ovar- und Adnexeingriffe: Ablativ (benigner Befund).....	73
Patientin.....	73
Stationärer Aufenthalt.....	74
Operation.....	78
Postoperativer Verlauf.....	82
Entlassung.....	83
Ovar- und Adnexeingriffe: Eingriffe bei Ovarialkarzinom.....	85
Patientin.....	85
Stationärer Aufenthalt.....	86
Operation.....	90
Postoperativer Verlauf.....	93
Entlassung.....	94

Ergebnisübersicht

In den nachfolgenden Tabellen werden sämtliche Qualitätsindikatoren (QI) und ggf. Kennzahlen sowie Auffälligkeitskriterien (AK) übersichtlich zusammengefasst.

Bitte beachten dafür Sie folgende Hinweise:

- Grundlage für die Jahresauswertung sind die Datensätze, die bis zur Jahreslieferfrist an die Bundesauswertungsstelle geliefert wurden. Nach Ende der Lieferfrist gelieferte Datensätze sind in den Auswertungen nicht enthalten.
- Bitte beachten Sie, dass Datensätze immer den Quartalen bzw. Jahren zugeordnet werden, in denen das Entlassungsdatum der Patientin oder des Patienten liegt (bei stationären Leistungen). Patientinnen oder Patienten, die in einem Quartal bzw. einem Jahr aufgenommen und behandelt wurden, aber erst im nachfolgenden Quartal oder Jahr entlassen wurden, sind sogenannte „Überlieger“.
- Perzentilbasierte Referenzbereiche werden für jedes Auswertungsjahr neu berechnet. Dies bedeutet, dass sich die Referenzwerte perzentilbasierter Referenzbereiche zwischen den jeweiligen Jahresauswertungen (und Zwischenberichten) unterscheiden können.

Weitere Informationen zu dem QS-Verfahren GYN-OP finden Sie auf der Webseite des IQTIG unter <https://iqtig.org/qs-verfahren/qs-gyn-op/> . Unter <https://iqtig.org/das-iqtig/wie-wir-arbeiten/grundlagen/> sind weiterführende Informationen zu unseren methodischen als auch biometrischen Grundlagen zu finden.

Übersicht über die Ergebnisse der Qualitätsindikatoren und Kennzahlen für das Erfassungsjahr 2022

Indikatoren und Kennzahlen			Ihr Ergebnis		Bund (gesamt)	
ID	Bezeichnung des Indikators oder der Kennzahl	Referenzbereich	Ergebnis	Vertrauensbereich	Ergebnis	Vertrauensbereich
51906	Verhältnis der beobachteten zur erwarteten Rate (O/E) an Organverletzungen bei laparoskopischer Operation	≤ 4,18	1,39 39 / 28,00 N = 3.222	1,02 - 1,90	1,05 1.171 / 1.112,57 N = 129.713	0,99 - 1,11
12874	Fehlende Histologie nach isoliertem Ovareingriff mit Gewebeentfernung	≤ 5,00 %	1,44 % O = 12 N = 833	0,83 % - 2,50 %	0,95 % O = 320 N = 33.858	0,85 % - 1,05 %
Gruppe: Entfernung des Ovars oder der Adnexe						
10211	Vollständige Entfernung des Ovars oder der Adnexe ohne pathologischen Befund	≤ 20,00 %	8,05 % O = 28 N = 348	5,63 % - 11,38 %	7,61 % O = 1.150 N = 15.108	7,20 % - 8,05 %
60685	Beidseitige Ovariectomie bei Patientinnen bis 45 Jahre und Operation am Ovar oder der Adnexe mit Normalbefund oder benigner Histologie	Sentinel Event	0,74 % O = 7 N = 952	0,36 % - 1,51 %	0,74 % O = 301 N = 40.552	0,66 % - 0,83 %
60686	Beidseitige Ovariectomie bei Patientinnen ab 46 und bis 55 Jahre und Operation am Ovar oder der Adnexe mit Normalbefund oder benigner Histologie	≤ 42,35 % (95. Perzentil)	22,22 % O = 58 N = 261	17,60 % - 27,65 %	19,31 % O = 2.026 N = 10.493	18,56 % - 20,07 %
612	Organerhaltung bei Operationen am Ovar bei Patientinnen bis 45 Jahre	≥ 74,46 % (5. Perzentil)	89,07 % O = 725 N = 814	86,74 % - 91,03 %	88,74 % O = 31.644 N = 35.658	88,41 % - 89,07 %
52283	Transurethraler Dauerkatheter länger als 24 Stunden	≤ 6,59 % (90. Perzentil)	5,65 % O = 130 N = 2.300	4,78 % - 6,67 %	3,15 % O = 3.021 N = 95.777	3,05 % - 3,27 %

Übersicht über die Ergebnisse der Auffälligkeitskriterien für das Erfassungsjahr 2022

Auffälligkeitskriterien sind Kennzahlen, die auf Mängel in der Dokumentationsqualität hinweisen. Ähnlich wie mit Qualitätsindikatoren werden die Daten jedes Leistungserbringers anhand dieser Auffälligkeitskriterien auf Auffälligkeiten in den dokumentierten Daten geprüft.

Dabei können zwei Arten von Auffälligkeitskriterien unterschieden werden. Zum einen prüfen die Auffälligkeitskriterien zur Plausibilität und Vollständigkeit, die inhaltliche Plausibilität der Angaben innerhalb der von einem Leistungserbringer gelieferten Datensätze. Mittels dieser Kriterien werden unwahrscheinliche oder widersprüchliche Werteverteilungen und Kombinationen von Werten einzelner Datenfelder geprüft (z. B. selten Komplikationen bei hoher Verweildauer). Zum anderen überprüfen Auffälligkeitskriterien zur Vollständigkeit, inwiefern Fälle, die als dokumentationspflichtig eingeordnet wurden (Sollstatistik), auch tatsächlich übermittelt wurden.

Die Sollstatistik basiert auf dem entlassenden Standort, da dieser der abrechnende und der die QS-Dokumentation abschließende Standort ist. Die Auffälligkeitskriterien zur Vollständigkeit werden daher auf Basis der entlassenden Standorte berechnet, im Gegensatz zu den Qualitätsindikatoren und Auffälligkeitskriterien zur Plausibilität und Vollständigkeit, die auf Basis der Auswertungsstandorte berechnet werden.

Auffälligkeitskriterien			Ihr Ergebnis		Bund (gesamt)	
ID	Bezeichnung des Auffälligkeitskriteriums	Referenzbereich	Ergebnis	rechnerisch auffällige Standorte	Ergebnis	rechnerisch auffällige Standorte
Auffälligkeitskriterien zur Plausibilität und Vollständigkeit						
850231	Häufige Angabe einer unspezifischen Histologie beim führenden Befund	≤ 6,71 % (95. Perzentil)	2,01 % 7 / 348	14,29 % 2 / 14	1,43 % 216 / 15.108	5,56 % 41 / 737
851912	Kodierung von Komplikationsdiagnosen ohne Dokumentation von intraoperativen Komplikationen	= 0	0,23 % 10 / 4.409	13,04 % 3 / 23	0,14 % 254 / 177.419	5,33 % 53 / 995

Auffälligkeitskriterien			Ihr Ergebnis		Bund (gesamt)	
ID	Bezeichnung des Auffälligkeitskriteriums	Referenzbereich	Ergebnis	rechnerisch auffällige Standorte	Ergebnis	rechnerisch auffällige Standorte
Auffälligkeitskriterien zur Vollzähligkeit						
850099	Auffälligkeitskriterium zur Unterdokumentation	≥ 95,00 %	100,39 % 4.411 / 4.394	4,35 % 1 / 23	100,55 % 177.823 / 176.845	0,90 % 9 / 1.004
850100	Auffälligkeitskriterium zur Überdokumentation	≤ 110,00 %	100,39 % 4.411 / 4.394	0,00 % 0 / 23	100,55 % 177.823 / 176.845	0,50 % 5 / 1.004
850225	Auffälligkeitskriterium zum Minimaldatensatz (MDS)	≤ 5,00 %	x % ≤3 / 4.394	0,00 % 0 / 23	0,23 % 404 / 176.845	0,30 % 3 / 1.004

Einleitung

Gynäkologische Operationen umfassen prinzipiell alle Operationen an den inneren weiblichen Geschlechtsorganen. Einige dieser Eingriffe werden inzwischen zunehmend auch ambulant durchgeführt. Das QS-Verfahren Gynäkologische Operationen betrachtet die stationär durchgeführten Operationen bei allen Patientinnen ab einem Alter von 11 Jahren und fokussiert hierbei Operationen an den Eileitern (Tuba uterina) und Eierstöcken (Ovarien).

Eine gute Versorgungsqualität bei den in diesem QS-Verfahren betrachteten Operationen hat für die behandelten Patientinnen eine hohe Relevanz, da diese Operationen – insbesondere die Entfernung des Ovars oder der Adnexe (Eierstöcke und Eileiter) – die Fruchtbarkeit (Fertilität) sowie den Zeitpunkt des Eintritts in die Menopause beeinflussen können.

Aufgrund dieser möglichen Folgen ist eine sorgfältige Abklärung, ob eine Operation notwendig ist (Indikationsstellung), in jedem Fall erforderlich. Es gilt, zwischen Nutzen und Risiken einer Operation abzuwägen und auch die Möglichkeiten konservativer, d. h. nicht operativer Behandlungsmethoden zu prüfen. Insbesondere bei Patientinnen, für die kein pathologischer Befund vorliegt, ist zu prüfen, ob eine Entfernung der Adnexe oder des Ovars bei einer Operation notwendig ist. Betrachtet wird dieser Aspekt mit der in diesem QS-Verfahren ausgewerteten Gruppe von Qualitätsindikatoren und Kennzahlen „Entfernung des Ovars oder der Adnexe“ (IDs 10211, 60685 und 60686). Jedes entnommene Gewebe muss histologisch untersucht werden um frühzeitig bösartige Erkrankungen zu erkennen.

Wird eine Operation an den Eierstöcken durchgeführt, sollte – insbesondere bei gutartigen Befunden – möglichst organerhaltend operiert werden (ID 612), da es in Studien Hinweise dafür gibt, dass die vollständige Entfernung des Ovars unter anderem mit einem frühzeitigeren Verlust der Fertilität einhergehen kann. Der Indikator 12874 bildet den wichtigen Qualitätsaspekt ab und unterstützt damit die Diagnosesicherung.

Jede Operation geht für die Patientin mit einem Komplikationsrisiko einher, der Indikator 51906 erfasst die Organverletzungen bei laparoskopischen Operationen, mit dem Ziel, diese möglichst gering zu halten.

Im Anschluss an eine gynäkologische Operation, die in diesem QS-Verfahren betrachtet wird, kann das Anlegen eines Dauerkatheters durch die Harnröhre (transurethraler Dauerkatheter) erforderlich sein. Wegen der Gefahr einer Harnwegsinfektion sollte stets sorgfältig geprüft werden, ob das Anlegen des Dauerkatheters wirklich notwendig ist (Indikationsstellung), und seine Liegedauer auf ein Minimum beschränkt werden. Dieser Qualitätsaspekt wird mit dem Indikator „Transurethraler Dauerkatheter länger als 24 Stunden“ (ID 52283) abgebildet.

Datengrundlagen

Die Auswertungen des vorliegenden Jahresberichtes basieren auf folgenden Datenquellen:

- eingegangene QS-Dokumentationsdaten
- eingegangene standortbezogene Sollstatistik

Übersicht über die eingegangenen QS-Dokumentationsdaten

Die nachfolgende Tabelle stellt die eingegangenen QS-Dokumentationsdaten (Spalte „geliefert“) sowie die Daten der Sollstatistik (Spalte „erwartet“) und die daraus resultierende Vollzähligkeit auf Leistungserbringer-/Landes-/Bundesebene dar. Im stationären Sektor können die Daten auf verschiedenen Ebenen ausgewertet werden (Standortebene, IKNR-Ebene).

In den Zeilen der Tabelle sind Informationen zu den Datensätzen bundesweit enthalten sowie zu der Anzahl der Leistungserbringer. Die Anzahl der Leistungserbringer wird bundes-/landesweit sowohl auf IKNR-Ebene als auch auf Standortebene ausgegeben. Die Standortebene wird zwischen dem Auswertungsstandort und dem entlassenden Standort unterschieden. Auswertungsstandort bedeutet, dass zu diesem Standort QI-Berechnungen erfolgten; entlassender Standort bedeutet, dass dieser Standort QS-Fälle entlassen hat und damit sowohl für die QS-Dokumentation als auch die Erstellung der Sollstatistik zuständig war. Daher liegt die Sollstatistik nur für den entlassenen Standort vor und es kann auch nur für diesen in der Spalte „erwartet“ eine Anzahl ausgegeben werden.

Zusätzlich wird die erwartete Anzahl (SOLL) für die IKNR-Ebene bei Vorhandensein mehrerer (entlassender) Standorte ermittelt und entsprechend ausgegeben.

Für das QS-Verfahren Gynäkologische Operationen erfolgt die Auswertung der Qualitätsindikatoren entsprechend dem behandelnden (OPS-abrechnenden) Standort (= Auswertungsstandort).

Für Leistungserbringer

In der Zeile „Ihre Daten auf Standortebene / BSNR-Ebene (Auswertungsstandort)“ befindet sich der Datenstand, der aus dem Erfassungsjahr 2022 für die Berechnung der QS-datenbasierten Qualitätsindikatoren herangezogen wird.

In der Zeile „Ihre Daten auf Standortebene / BSNR-Ebene (entlassender Standort)“ befindet sich der Datenstand auf dem die Vollzähligkeit der QS-Daten für das Erfassungsjahr 2022

berechnet wird. Die Daten in dieser Zeile sind bei stationären Leistungserbringern mit nur einem Standort mit den Daten in der Zeile zum Auswertungsstandort identisch. Bei stationären Leistungserbringern mit mehr als einem Standort kann es zwischen den Zeilen aufgrund des Verlegungsgeschehens innerhalb einer IKNR-Einheit zu Unterschieden kommen.

Die Auswertung zur Vollständigkeit der gelieferten QS-Dokumentationsdatensätze (bzw. mögliche Über- oder Unterdokumentation) wird anhand der Sollstatistik überprüft. Die Sollstatistik zeigt anhand der beim Leistungserbringer abgerechneten Leistungen an, wie viele Fälle gemäß QS-Filter für die externe Qualitätssicherung in einem Erfassungsjahr dokumentationspflichtig waren.

Für stationäre Leistungserbringer mit mehr als einem Standort

Seit dem Erfassungsjahr 2022 wird die Sollstatistik der Krankenhäuser wieder standortbezogen geführt. Die Sollstatistik basiert auf dem entlassenden Standort. Eine Umstellung der Sollstatistik vom entlassenden Standort auf den behandelnden Standort ist nicht möglich, da letzterer im Unterschied zum entlassenden Standort nicht immer der abrechnende oder der die QS-Dokumentation abschließende Standort ist. Die Vollständigkeitsanalyse wird ausschließlich anhand von entlassenen Fällen durchgeführt. Daher sind die in der Zeile „Ihre Daten auf Standortebene (entlassender Standort)“ als „gelieferte“ QS-Daten aufgeführten Fälle nur diejenigen, die am entsprechenden Standort entlassen wurden.

Erfassungsjahr 2022		geliefert	erwartet	Vollzähligkeit in %
Land	Datensätze gesamt	4.411	4.394	100,39
	Basisdatensatz	4.409		
	MDS	2		
Bund (gesamt)	Datensätze gesamt	177.823	176.845	100,55
	Basisdatensatz	177.419		
	MDS	404		
Anzahl Leistungserbringer	auf IKNR-Ebene/BSNR-Ebene Land	23		
Anzahl Leistungserbringer	auf Standortebene (Auswertungsstandorte) Land	23		
Anzahl Leistungserbringer	auf Standortebene (entlassende Standorte) Land	23	23	100,00
Anzahl Leistungserbringer	auf IKNR-Ebene/BSNR-Ebene Bund (gesamt)	884		
Anzahl Leistungserbringer	auf Standortebene (Auswertungsstandorte) Bund (gesamt)	995		
Anzahl Leistungserbringer	auf Standortebene (entlassende Standorte) Bund (gesamt)	1.009	1.004	100,50

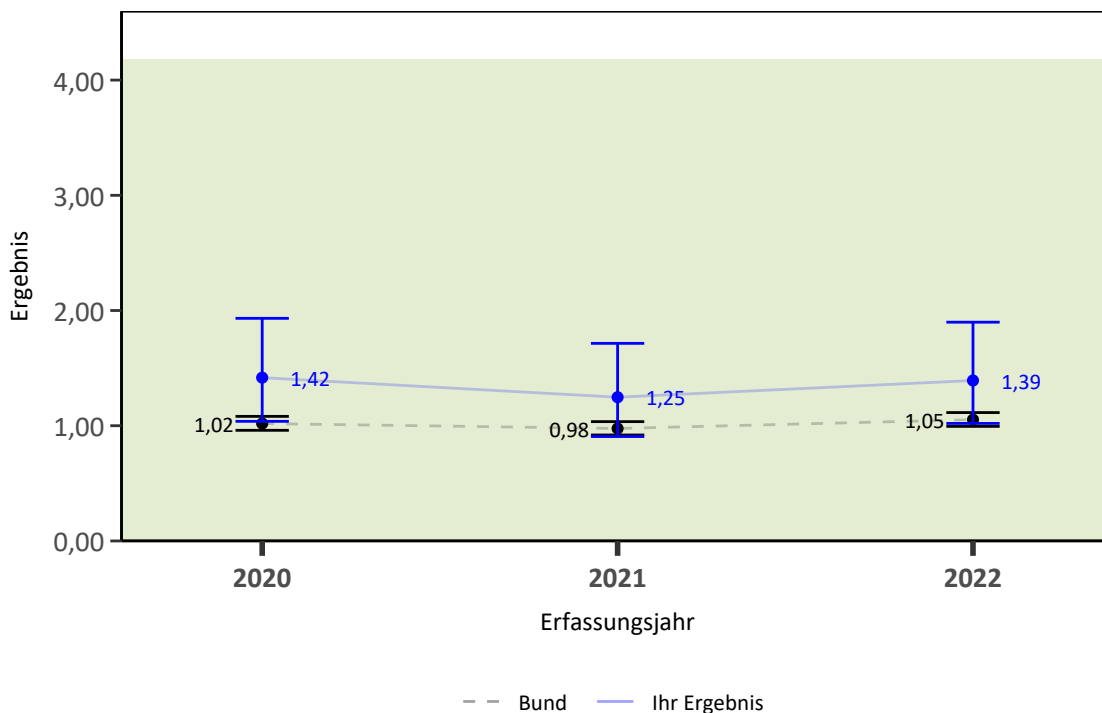
Ergebnisse der Indikatoren/Kennzahlen und Gruppen

51906: Verhältnis der beobachteten zur erwarteten Rate (O/E) an Organverletzungen bei laparoskopischer Operation

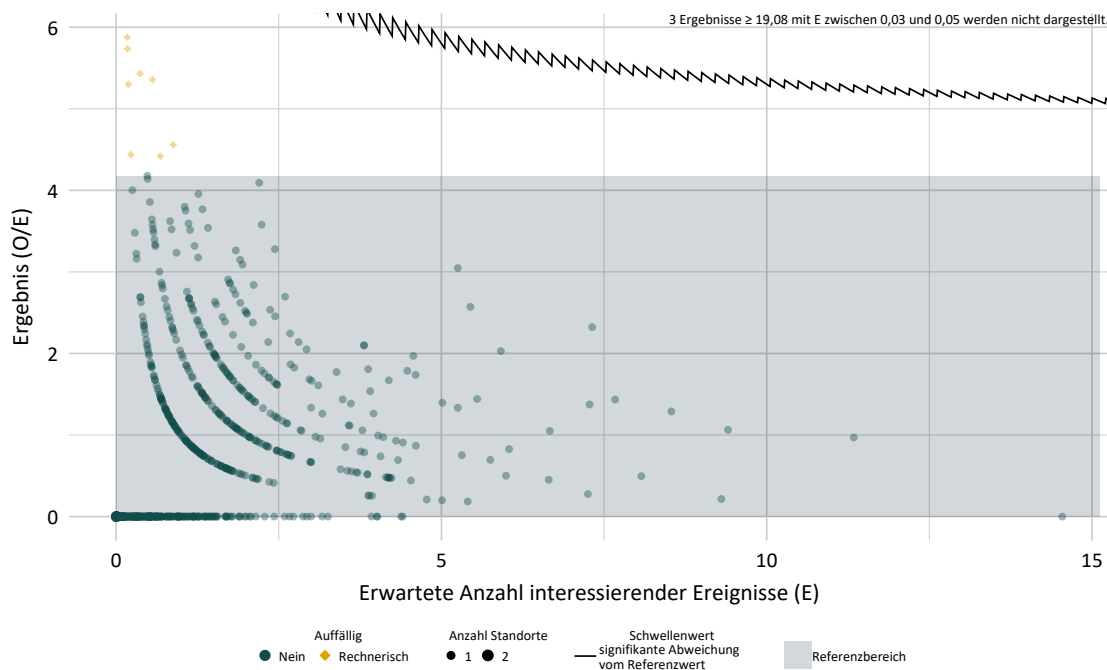
Qualitätsziel	Möglichst wenige Patientinnen mit Organverletzungen bei laparoskopischen Operationen
ID	51906
Art des Wertes	Qualitätsindikator
Grundgesamtheit	Alle Patientinnen mit ausschließlich laparoskopischem OP-Zugang oder mit ausschließlich laparoskopischem und abdominalem OP-Zugang bei der ersten Operation. Ausgeschlossen werden Patientinnen, bei denen eine Uterusexstirpation mit einer ausgedehnten retroperitonealen Präparation und einseitiger oder beidseitiger Salpingoovariektomie erfolgte (OPS 5-683.6* und 5-683.7*).
Zähler	Patientinnen mit mindestens einer Organverletzung
O (observed)	Beobachtete Anzahl an Organverletzungen bei laparoskopischer Operation
E (expected)	Erwartete Anzahl an Organverletzungen bei laparoskopischer Operation, risikoadjustiert nach logistischem GYN-Score für ID 51906
Referenzbereich	≤ 4,18
Methode der Risikoadjustierung	Logistische Regression
Datenquellen	QS-Daten

Ergebnisse im Zeitverlauf

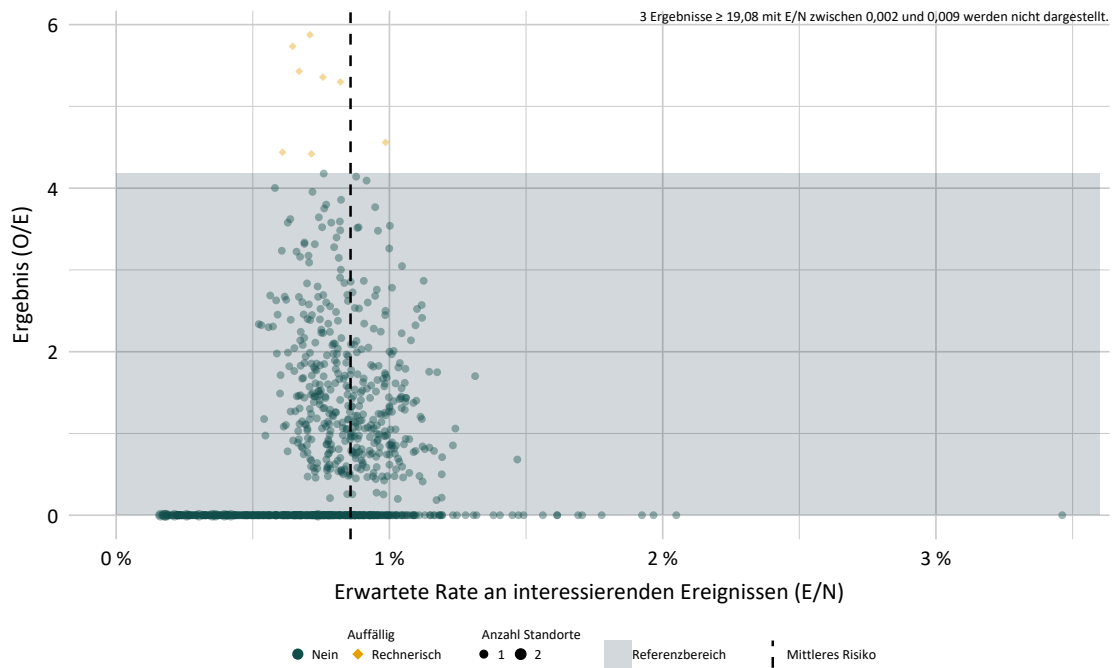
Ergebnisübersicht der vorangegangenen Jahre



Indikatorergebnisse differenziert nach Anzahl der erwarteten Ereignisse je Leistungserbringer



Indikatoregebnisse differenziert nach Risikoprofil je Leistungserbringer



Detailergebnisse

Dimension		Anzahl in Grundgesamtheit (N)	Ergebnis O/E	Ergebnis *	Vertrauensbereich
Ihr Ergebnis	2020	3.191	39 / 27,52	1,42	1,04 - 1,93
	2021	3.370	37 / 29,66	1,25	0,91 - 1,72
	2022	3.222	39 / 28,00	1,39	1,02 - 1,90
Bund	2020	125.583	1.081 / 1.060,98	1,02	0,96 - 1,08
	2021	129.838	1.073 / 1.099,56	0,98	0,92 - 1,04
	2022	129.713	1.171 / 1.112,57	1,05	0,99 - 1,11

* Verhältnis der beobachteten Anzahl zur erwarteten Anzahl. Werte kleiner eins bedeuten, dass die beobachtete Anzahl kleiner ist als erwartet und umgekehrt. Beispiel:

O / E = 1,2 Die beobachtete Anzahl ist 20 % größer als erwartet.

O / E = 0,9 Die beobachtete Anzahl ist 10 % kleiner als erwartet.

Details zu den Ergebnissen

Nummer	Beschreibung	Ihr Ergebnis	Ergebnis Bund (gesamt)
1.1	ID: 17_22044 Patientinnen mit laparoskopischem oder laparoskopischem und abdominalem Zugang bei der ersten OP	100,00 % 3.222/3.222	100,00 % 129.713/129.713
1.1.1	ID: 17_22000 Davon: mindestens eine Organverletzung	1,21 % 39/3.222	0,90 % 1.171/129.713
1.1.2	ID: 51902 Risikoadjustierung mittels logistischer Regression ¹		
1.1.2.1	ID: O_51906 O/N (observed, beobachtet)	1,21 % 39/3.222	0,90 % 1.171/129.713
1.1.2.2	ID: E_51906 E/N (expected, erwartet)	0,87 % 28,00/3.222	0,86 % 1.112,57/129.713
1.1.2.3	ID: 51906 O/E	1,39	1,05
1.1.3	ID: 17_22002 Alle Patientinnen	100,00 % 3.222/3.222	100,00 % 129.713/129.713
1.1.3.1	ID: 17_22003 Davon: mindestens eine Organverletzung	1,21 % 39/3.222	0,90 % 1.171/129.713
1.1.4	ID: 17_22004 Patientinnen mit Entlassungsdiagnose Karzinom	7,45 % 240/3.222	6,12 % 7.936/129.713
1.1.4.1	ID: 17_22005 Davon: mindestens eine Organverletzung	1,67 % 4/240	1,75 % 139/7.936
1.1.5	ID: 17_22006 Patientinnen mit Entlassungsdiagnose Endometriose	24,67 % 795/3.222	22,99 % 29.815/129.713
1.1.5.1	ID: 17_22007 Davon: mindestens eine Organverletzung	1,38 % 11/795	0,85 % 253/29.815
1.1.6	ID: 17_22008 Patientinnen mit Voroperation im gleichen OP-Gebiet	47,42 % 1.528/3.222	43,94 % 56.994/129.713
1.1.6.1	ID: 17_22009 Davon: mindestens eine Organverletzung	1,44 % 22/1.528	1,22 % 694/56.994

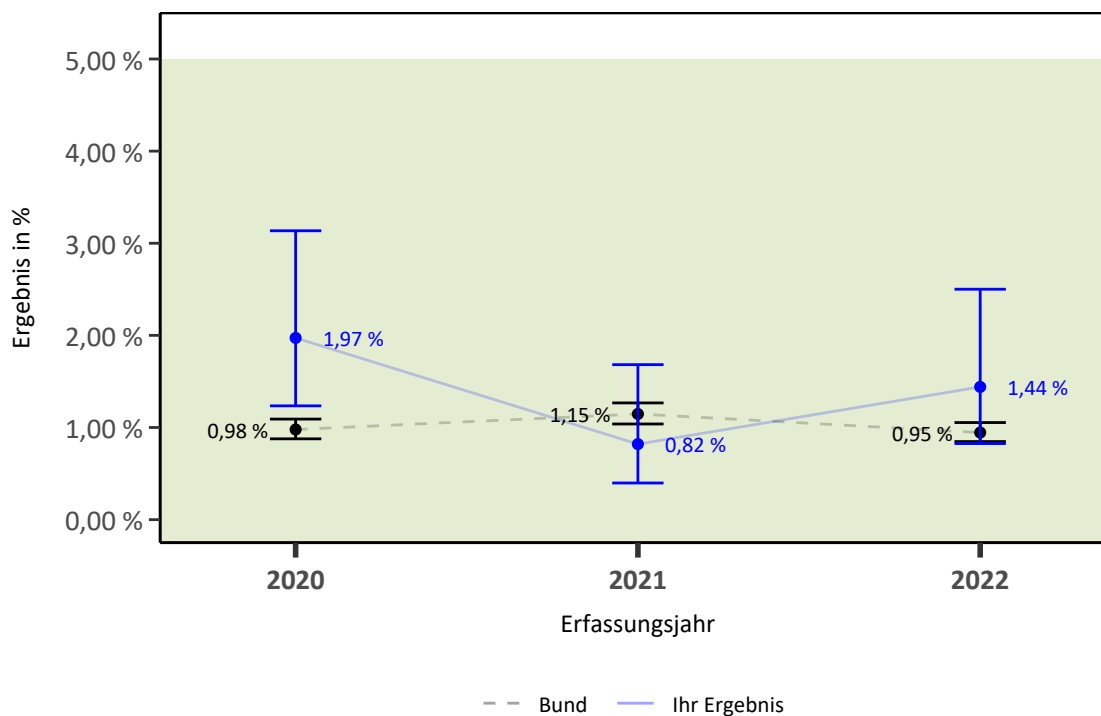
¹ nähere Details zur Risikoadjustierung (Risikofaktoren und Odds Ratios), siehe Begleitdokument Leseanleitung.

12874: Fehlende Histologie nach isoliertem Ovareingriff mit Gewebeentfernung

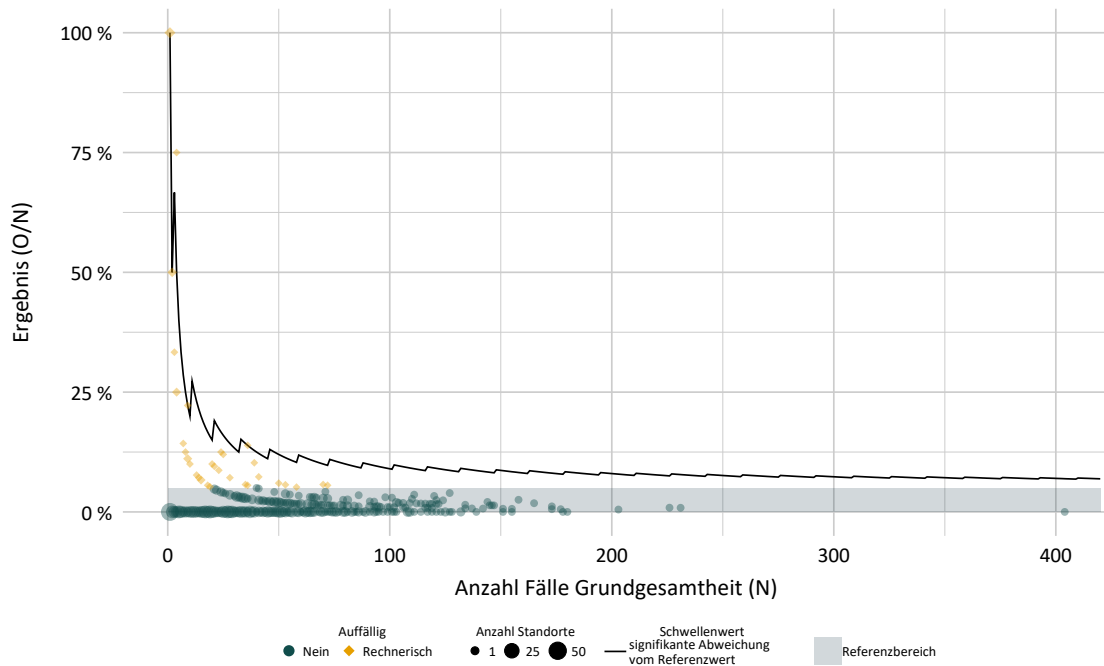
Qualitätsziel	Möglichst wenige Patientinnen mit isolierten Ovareingriffen und fehlender postoperativer Histologie
ID	12874
Art des Wertes	Qualitätsindikator
Grundgesamtheit	Alle isolierten Ovareingriffe mit Gewebeentfernung (OPS: 5-651.8*, 5-651.9*, 5-652*, 5-653*, 5-659.2*) [Folgende OPS sind zusätzlich erlaubt: 1*, 3*, 5-540*, 5-541.0*, 5-541.1*, 5-541.2*, 5-541.3*, 5-542*, 5-651.a*, 5-651.b*, 5-656*, 5-657*, 5-658*, 5-85*, 5-87*, 5-88*, 5-89*, 5-9*, 6*, 8*, 9*]. Ausgeschlossen werden Patientinnen, bei denen eine Uterusexstirpation mit einer ausgedehnten retroperitonealen Präparation und einseitiger oder beidseitiger Salpingoovarektomie erfolgte (OPS 5-683.6* und 5-683.7*).
Zähler	Isolierter Ovareingriff ohne Angabe einer postoperativen Histologie
Referenzbereich	≤ 5,00 %
Datenquellen	QS-Daten

Ergebnisse im Zeitverlauf

Ergebnisübersicht der vorangegangenen Jahre



Ergebnisse differenziert nach Fallzahlen je Leistungserbringer



Detailergebnisse

Dimension		Ergebnis O/N	Ergebnis %	Vertrauensbereich %
Ihr Ergebnis	2020	17 / 862	1,97 %	1,23 % - 3,14 %
	2021	7 / 854	0,82 %	0,40 % - 1,68 %
	2022	12 / 833	1,44 %	0,83 % - 2,50 %
Bund	2020	318 / 32.507	0,98 %	0,88 % - 1,09 %
	2021	382 / 33.310	1,15 %	1,04 % - 1,27 %
	2022	320 / 33.858	0,95 %	0,85 % - 1,05 %

Gruppe: Entfernung des Ovars oder der Adnexe

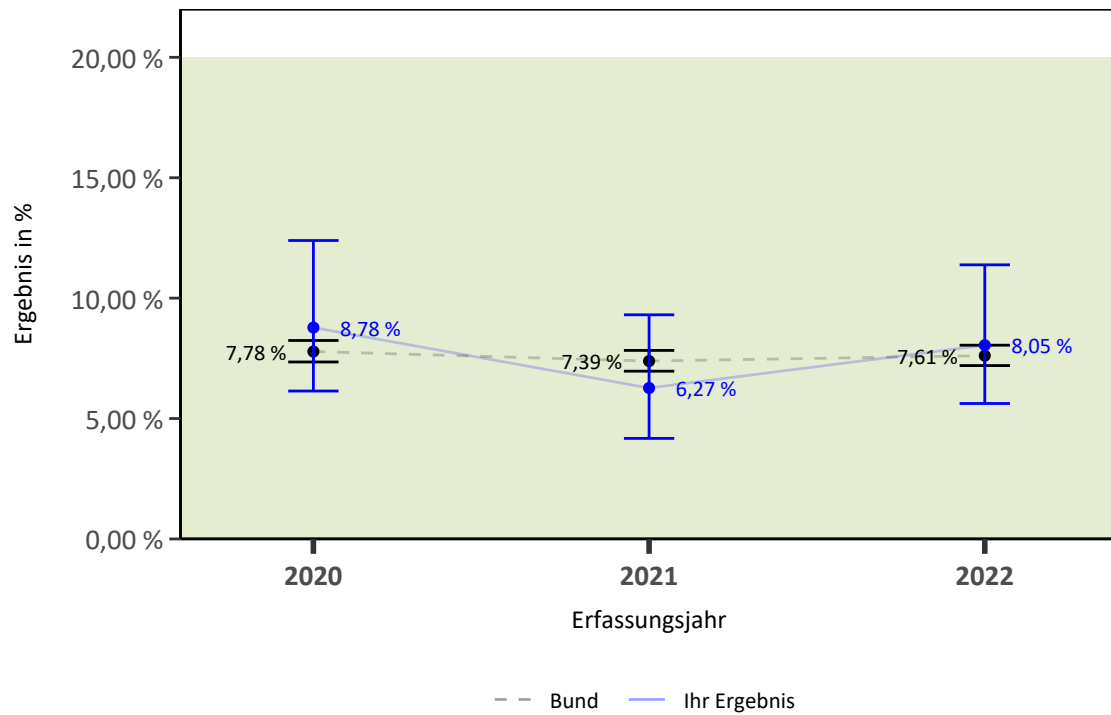
Qualitätsziel	Möglichst wenige Patientinnen mit Entfernung des Ovars oder der Adnexe
---------------	--

10211: Vollständige Entfernung des Ovars oder der Adnexe ohne pathologischen Befund

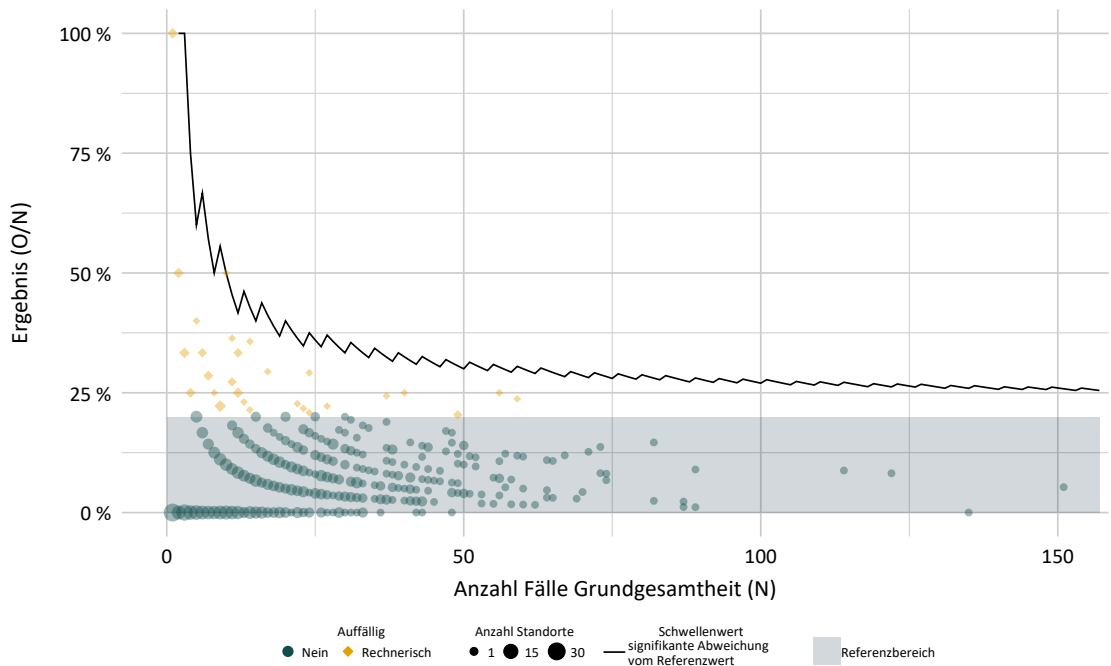
ID	10211
Art des Wertes	Qualitätsindikator
Grundgesamtheit	Alle durchgeführten isolierten Ovareingriffe mit vollständiger Entfernung des Ovars oder der Adnexe (OPS: 5-652.4*, 5-652.6*, 5-652.y*, 5-653*) [Folgende OPS sind zusätzlich erlaubt: 1*, 3*, 5-540*, 5-541.0*, 5-541.1*, 5-541.2*, 5-541.3*, 5-542*, 5-651.a*, 5-651.b*, 5-651.x*, 5-651.y*, 5-656*, 5-657*, 5-658*, 5-85*, 5-87*, 5-88*, 5-89*, 5-9*, 6*, 8*, 9*] und Angaben zur postoperativen Histologie, unter Ausschluss von Patientinnen, bei denen eine Uterusexstirpation mit einer ausgedehnten retroperitonealen Präparation und einseitiger oder beidseitiger Salpingoovariektomie erfolgte (OPS 5-683.6* und 5-683.7*), Patientinnen mit (Salpingo-) Ovariectomie bei Mammakarzinom (Entlassungsdiagnose C50* mit gleichzeitiger Dokumentation von OPS: 5-652* oder 5-653*), mit prophylaktischer Operation an der Brustdrüse oder am Ovar wegen Risikofaktoren in Verbindung mit bösartigen Neubildungen (Entlassungsdiagnose: Z40.00, Z40.01) oder mit bösartiger Neubildung an der Brustdrüse in der Eigenanamnese (Entlassungsdiagnose: Z85.3) und Ausschluss von Personen mit der Diagnose Transsexualismus (Entlassungsdiagnose: F64.0).
Zähler	Alle isolierten Ovareingriffe mit Gewebeentnahme und Angabe einer Follikel- bzw. Corpus-luteum-Zyste oder Normalbefund als führender histologischer Befund
Referenzbereich	≤ 20,00 %
Datenquellen	QS-Daten

Ergebnisse im Zeitverlauf

Ergebnisübersicht der vorangegangenen Jahre



Ergebnisse differenziert nach Fallzahlen je Leistungserbringer



Detailergebnisse

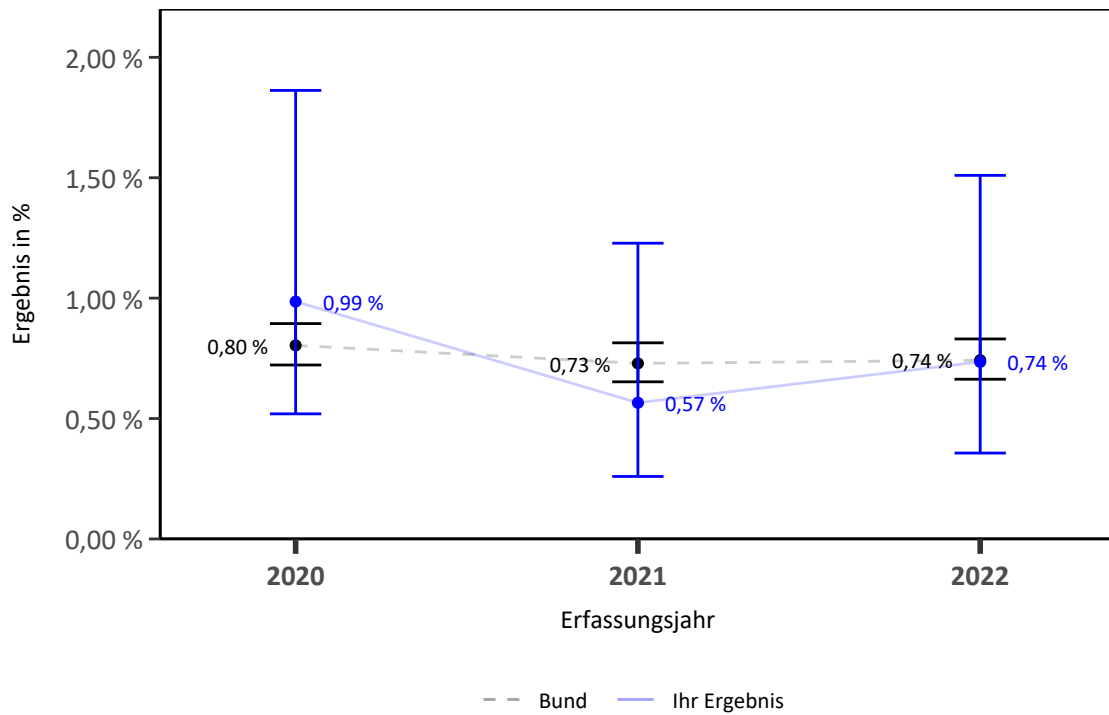
Dimension		Ergebnis O/N	Ergebnis %	Vertrauensbereich %
Ihr Ergebnis	2020	28 / 319	8,78 %	6,14 % - 12,39 %
	2021	22 / 351	6,27 %	4,18 % - 9,31 %
	2022	28 / 348	8,05 %	5,63 % - 11,38 %
Bund	2020	1.073 / 13.785	7,78 %	7,35 % - 8,24 %
	2021	1.044 / 14.134	7,39 %	6,97 % - 7,83 %
	2022	1.150 / 15.108	7,61 %	7,20 % - 8,05 %

60685: Beidseitige Ovariectomie bei Patientinnen bis 45 Jahre und Operation am Ovar oder der Adnexe mit Normalbefund oder benigner Histologie

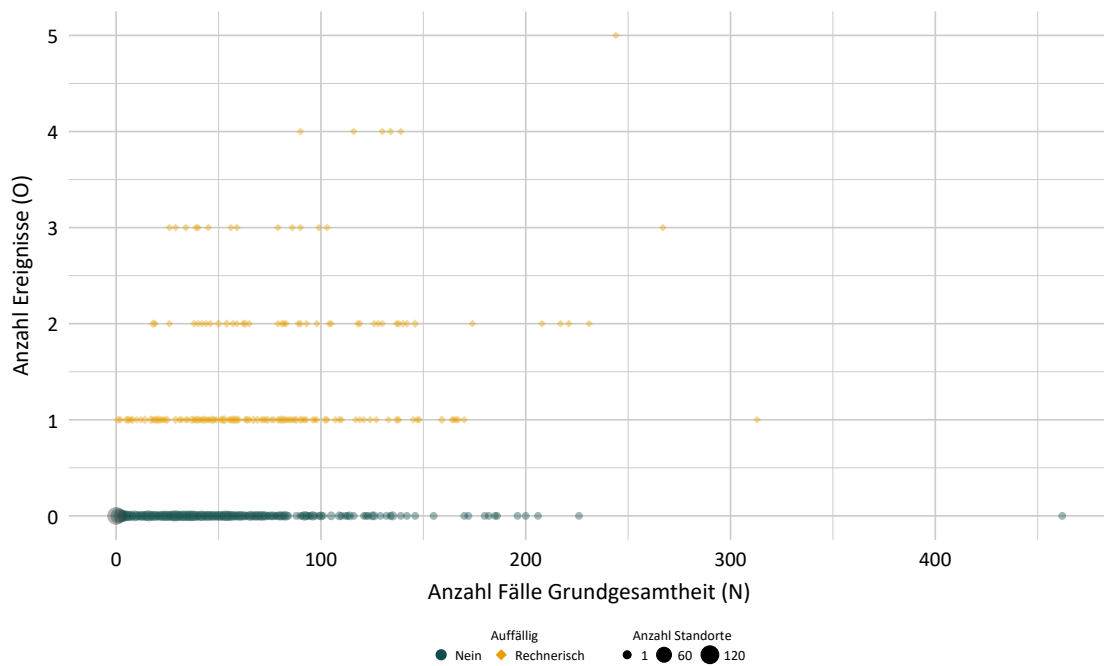
ID	60685
Art des Wertes	Qualitätsindikator
Grundgesamtheit	Alle Patientinnen bis 45 Jahre mit Operationen am Ovar oder der Tuba uterina (OPS: 5-65*, 5-66* [die Angabe zusätzlicher Codes ist erlaubt]) und führendem histologischen Normalbefund oder benignem Befund (Schlüssel Histologie: 01-09), unter Ausschluss von Patientinnen mit (Salpingo-) Ovariectomie bei Mammakarzinom (Entlassungsdiagnose C50* mit gleichzeitiger Dokumentation von OPS: 5-652* oder 5-653*), mit prophylaktischer Operation an der Brustdrüse oder am Ovar wegen Risikofaktoren in Verbindung mit bösartigen Neubildungen (Entlassungsdiagnose: Z40.00*, Z40.01*), mit bösartiger Neubildung an der Brustdrüse in der Eigenanamnese (Entlassungsdiagnose: Z85.3*) oder mit Komplettierungsoperation bei bestehender bösartiger Neubildung des Corpus uteri, bösartiger Neubildung des Uterus, bösartiger Neubildung des Ovars, bösartige Neubildung der Tuba uterina, mit den Diagnosen Carcinoma in situ sonstiger und nicht näher bezeichneter Genitalorgane, Neubildung unsicheren oder unbekanntes Verhaltens der weiblichen Genitalorgane oder sekundäre bösartige Neubildung des Ovars (Entlassungsdiagnose: C54*, C55*, C56*, C57*, D07.0*, D39.1*, C79.6*) und unter Ausschluss von Personen mit der Diagnose Transsexualismus (Entlassungsdiagnose: F64.0*).
Zähler	Patientinnen mit beidseitiger (Salpingo-) Ovariectomie
Referenzbereich	Sentinel Event
Datenquellen	QS-Daten

Ergebnisse im Zeitverlauf

Ergebnisübersicht der vorangegangenen Jahre



Verteilung der Anzahl der Ereignisse nach Fallzahl der Leistungserbringer



Detailergebnisse

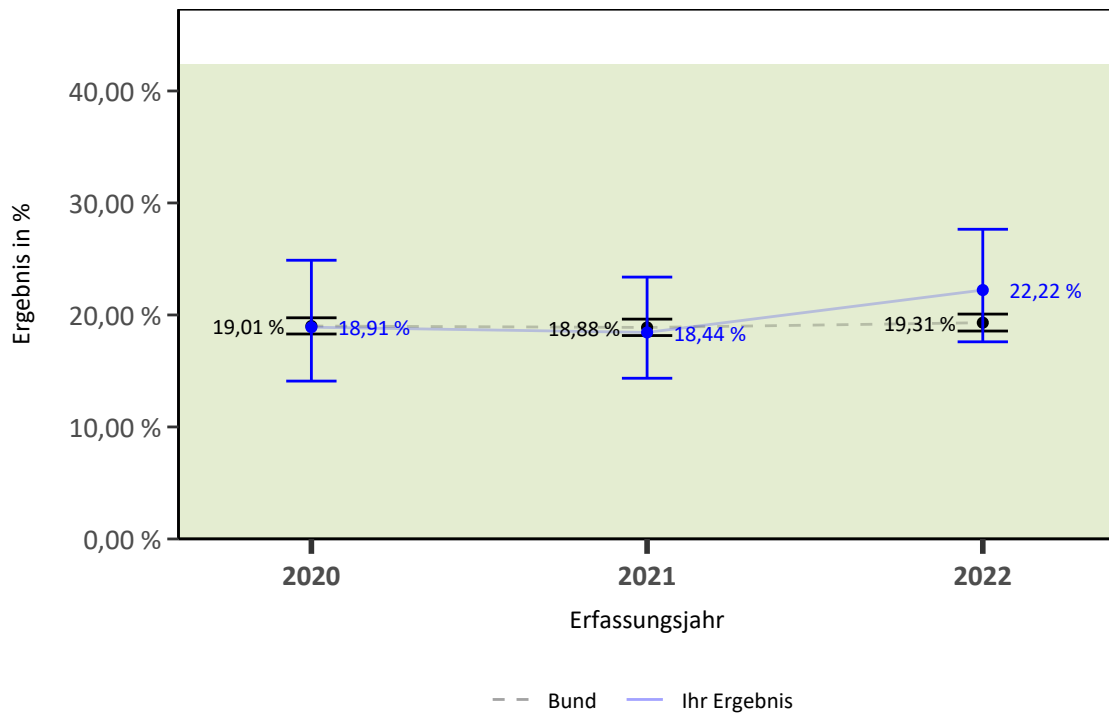
Dimension		Ergebnis O/N	Ergebnis %	Vertrauensbereich %
Ihr Ergebnis	2020	9 / 913	0,99 %	0,52 % - 1,86 %
	2021	6 / 1.061	0,57 %	0,26 % - 1,23 %
	2022	7 / 952	0,74 %	0,36 % - 1,51 %
Bund	2020	334 / 41.553	0,80 %	0,72 % - 0,89 %
	2021	310 / 42.524	0,73 %	0,65 % - 0,81 %
	2022	301 / 40.552	0,74 %	0,66 % - 0,83 %

60686: Beidseitige Ovariectomie bei Patientinnen ab 46 und bis 55 Jahre und Operation am Ovar oder der Adnexe mit Normalbefund oder benigner Histologie

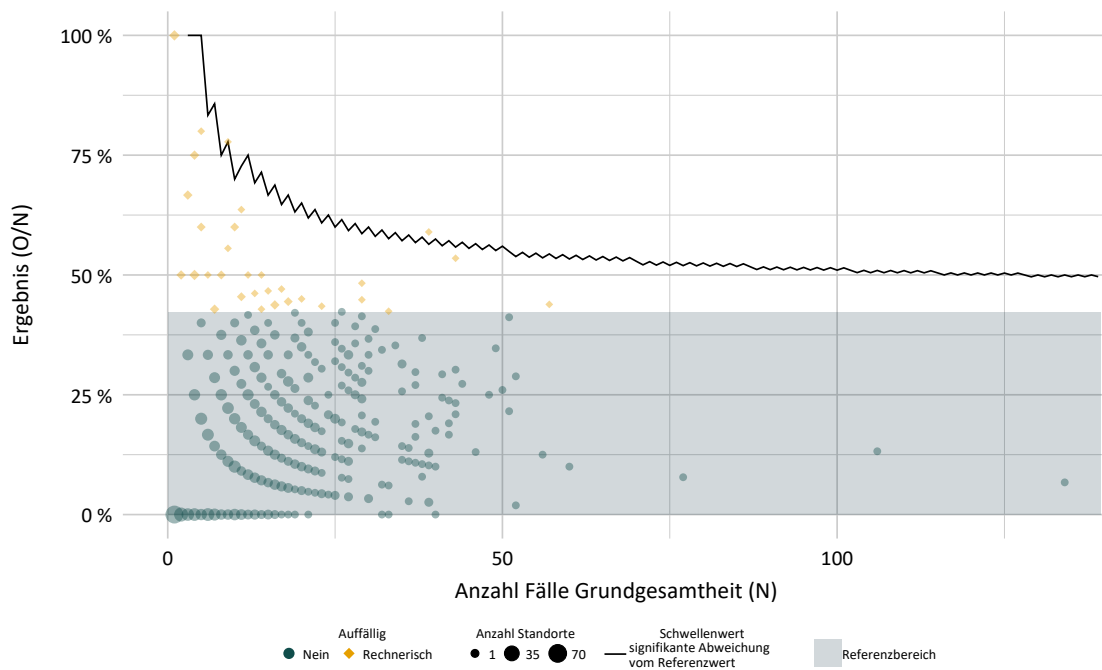
ID	60686
Art des Wertes	Qualitätsindikator
Grundgesamtheit	Alle Patientinnen im Alter ab 46 und bis 55 Jahre mit Operationen am Ovar- oder Tuba uterina (OPS: 5-65*, 5-66* [die Angabe zusätzlicher Codes ist erlaubt]) und führendem histologischen Normalbefund oder benignem Befund (Schlüssel Histologie: 01-09), unter Ausschluss von Patientinnen mit (Salpingo-) Ovariectomie bei Mammakarzinom (Entlassungsdiagnose C50* mit gleichzeitiger Dokumentation von OPS: 5-652* oder 5-653*), mit prophylaktischer Operation an der Brustdrüse oder am Ovar wegen Risikofaktoren in Verbindung mit bösartigen Neubildungen (Entlassungsdiagnose: Z40.00*, Z40.01*), mit bösartiger Neubildung an der Brustdrüse in der Eigenanamnese (Entlassungsdiagnose: Z85.3*) oder mit Komplettierungsoperation bei bestehender bösartiger Neubildung des Corpus uteri, bösartiger Neubildung des Uterus, bösartiger Neubildung des Ovars, bösartige Neubildung der Tuba uterina, mit den Diagnosen Carcinoma in situ sonstiger und nicht näher bezeichneter Genitalorgane, Neubildung unsicheren oder unbekanntes Verhaltens der weiblichen Genitalorgane oder sekundäre bösartige Neubildung des Ovars (Entlassungsdiagnose: C54*, C55*, C56*, C57*, D07.0*, D39.1*, C79.6*) und unter Ausschluss von Personen mit der Diagnose Transsexualismus (Entlassungsdiagnose: F64.0*).
Zähler	Patientinnen mit beidseitiger (Salpingo-) Ovariectomie
Referenzbereich	≤ 42,35 % (95. Perzentil)
Datenquellen	QS-Daten

Ergebnisse im Zeitverlauf

Ergebnisübersicht der vorangegangenen Jahre



Ergebnisse differenziert nach Fallzahlen je Leistungserbringer



Detailergebnisse

Dimension		Ergebnis O/N	Ergebnis %	Vertrauensbereich %
Ihr Ergebnis	2020	38 / 201	18,91 %	14,09 % - 24,88 %
	2021	52 / 282	18,44 %	14,35 % - 23,38 %
	2022	58 / 261	22,22 %	17,60 % - 27,65 %
Bund	2020	2.150 / 11.310	19,01 %	18,30 % - 19,74 %
	2021	2.073 / 10.979	18,88 %	18,16 % - 19,62 %
	2022	2.026 / 10.493	19,31 %	18,56 % - 20,07 %

Details zu den Ergebnissen

Nummer	Beschreibung	Ihr Ergebnis	Ergebnis Bund (gesamt)
3.1	ID: 17_22011 Alle Patientinnen mit isoliertem Ovareingriff	100,00 % 763/763	100,00 % 31.187/31.187
3.1.1	ID: 17_22012 Follikel- bzw. Corpus-luteum-Zyste oder Normalbefund als führender histologischer Befund	21,10 % 161/763	22,08 % 6.887/31.187
3.1.1.1	ID: 17_22013 Follikel- oder Corpus-luteum-Zyste als führender histologischer Befund	18,09 % 138/763	19,99 % 6.233/31.187
3.1.1.2	ID: 17_22014 Normalbefund als führender histologischer Befund	3,01 % 23/763	2,10 % 654/31.187

Nummer	Beschreibung	Ihr Ergebnis	Ergebnis Bund (gesamt)
3.2	ID: 17_22043 Alle durchgeführten isolierten Ovareingriffe mit vollständiger Entfernung des Ovars oder der Adnexe	100,00 % 348/348	100,00 % 15.108/15.108
3.2.1	ID: 10211 Follikel- bzw. Corpus-luteum-Zyste oder Normalbefund als führender histologischer Befund	8,05 % 28/348	7,61 % 1.150/15.108
3.2.1.1	ID: 17_22015 Follikel- oder Corpus-luteum-Zyste als führender histologischer Befund	4,60 % 16/348	4,90 % 740/15.108
3.2.1.2	ID: 17_22016 Normalbefund als führender histologischer Befund	3,45 % 12/348	2,71 % 410/15.108
3.2.1.3	ID: 17_22017 Isolierte Operationen am Ovar mit vollständiger Entfernung des Ovars oder der Adnexe und vollständiger Entfernung des Ovars bei Patientinnen bis 45 Jahre	100,00 % 55/55	100,00 % 2.183/2.183
3.2.1.3.1	ID: 172000_10211 Vollständige Entfernung des Ovars oder der Adnexe bei Patientinnen bis 45 Jahre ohne pathologischen Befund	10,91 % 6/55	11,16 % 244/2.187
3.2.1.4	ID: 17_22018 Isolierte Operationen am Ovar mit vollständiger Entfernung des Ovars oder der Adnexe und vollständiger Entfernung des Ovars bei Patientinnen von 46 bis 55 Jahre	100,00 % 54/54	100,00 % 3.431/3.431

Nummer	Beschreibung	Ihr Ergebnis	Ergebnis Bund (gesamt)
3.2.1.4.1	ID: 172001_10211 Vollständige Entfernung des Ovars oder der Adnexe bei Patientinnen ab 46 und bis 55 Jahre ohne pathologischen Befund	16,67 % 9/54	13,49 % 463/3.432

Nummer	Beschreibung	Ihr Ergebnis	Ergebnis Bund (gesamt)
3.3	ID: 60685 Beidseitige Ovariectomie bei Patientinnen bis 45 Jahre und Operation am Ovar oder der Adnexe mit Normalbefund oder benigner Histologie	0,74 % 7/952	0,74 % 301/40.552

Nummer	Beschreibung	Ihr Ergebnis	Ergebnis Bund (gesamt)
3.4	ID: 17_22023 Beidseitige Ovariectomie bei Patientinnen über 55 Jahre und Ovar- oder Adnexeingriffen mit benigner Histologie	72,85 % 271/372	68,90 % 11.428/16.586

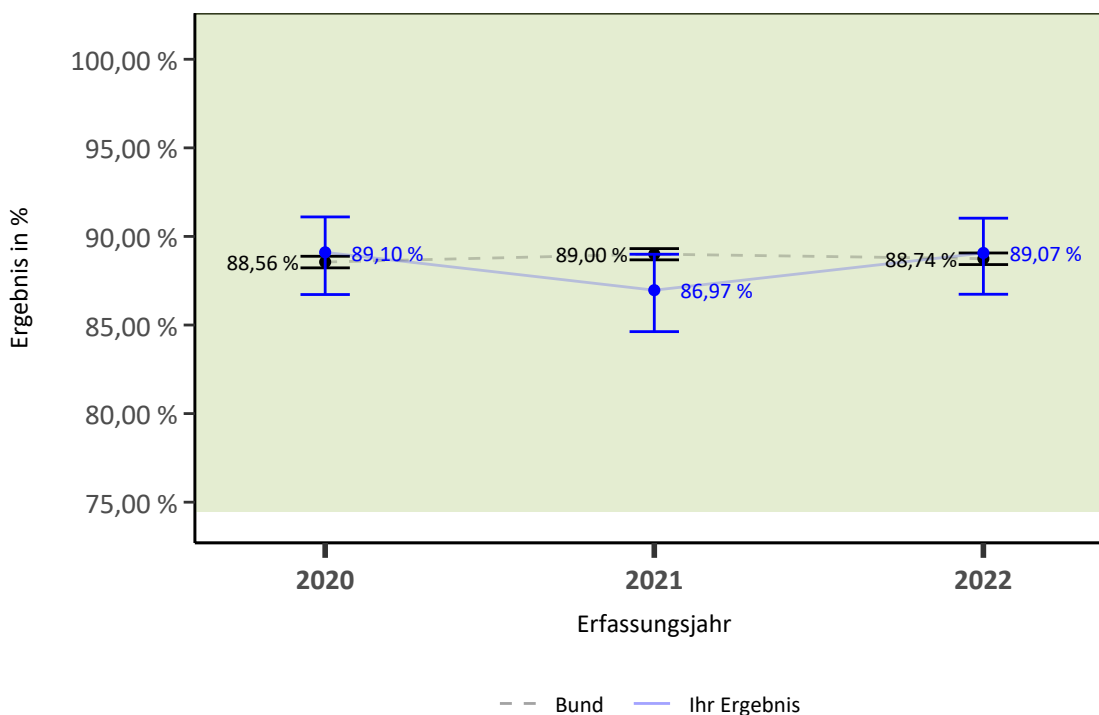
Nummer	Beschreibung	Ihr Ergebnis	Ergebnis Bund (gesamt)
3.5	ID: 60686 Beidseitige Ovariectomie bei Patientinnen ab 46 und bis 55 Jahre und Operation am Ovar oder der Adnexe mit Normalbefund oder benigner Histologie	22,22 % 58/261	19,31 % 2.026/10.493

612: Organerhaltung bei Operationen am Ovar bei Patientinnen bis 45 Jahre

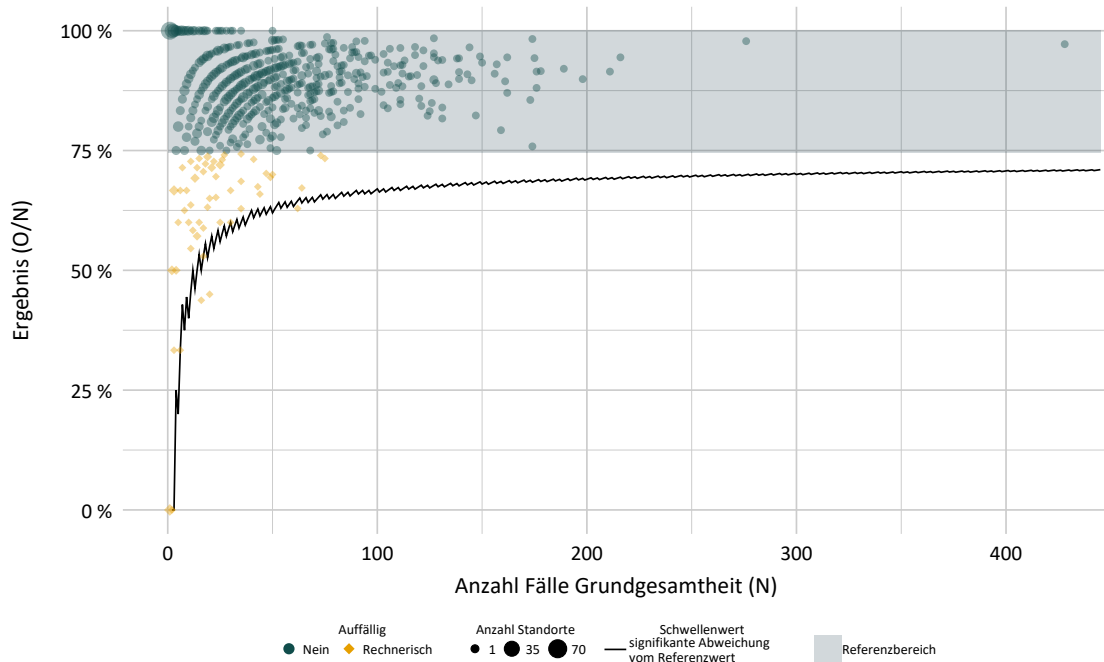
Qualitätsziel	Möglichst viele Patientinnen mit Organerhaltung bei Operationen am Ovar mit histologischem Normalbefund oder benigner Histologie
ID	612
Art des Wertes	Qualitätsindikator
Grundgesamtheit	Operationen am Ovar (OPS: 5-65* [die Angabe zusätzlicher Codes ist erlaubt]) und führendem histologischen Normalbefund oder benignem Befund: (Schlüssel Histologie: 01-09) bei Patientinnen bis 45 Jahre, unter Ausschluss von Patientinnen mit Mammakarzinom (Entlassungsdiagnose C50*), mit prophylaktischer Operation an der Brustdrüse oder am Ovar wegen Risikofaktoren in Verbindung mit bösartigen Neubildungen (Entlassungsdiagnose: Z40.00*, Z40.01*) oder mit bösartiger Neubildung an der Brustdrüse in der Eigenanamnese (Entlassungsdiagnose: Z85.3*) und unter Ausschluss von Personen mit der Diagnose Transsexualismus (Entlassungsdiagnose F64.0*).
Zähler	Alle Operationen am Ovar, die organerhaltend durchgeführt wurden
Referenzbereich	≥ 74,46 % (5. Perzentil)
Datenquellen	QS-Daten

Ergebnisse im Zeitverlauf

Ergebnisübersicht der vorangegangenen Jahre



Ergebnisse differenziert nach Fallzahlen je Leistungserbringer



Detailergebnisse

Dimension		Ergebnis O/N	Ergebnis %	Vertrauensbereich %
Ihr Ergebnis	2020	695 / 780	89,10 %	86,72 % - 91,10 %
	2021	794 / 913	86,97 %	84,63 % - 89,00 %
	2022	725 / 814	89,07 %	86,74 % - 91,03 %
Bund	2020	32.403 / 36.590	88,56 %	88,23 % - 88,88 %
	2021	33.339 / 37.459	89,00 %	88,68 % - 89,31 %
	2022	31.644 / 35.658	88,74 %	88,41 % - 89,07 %

Details zu den Ergebnissen

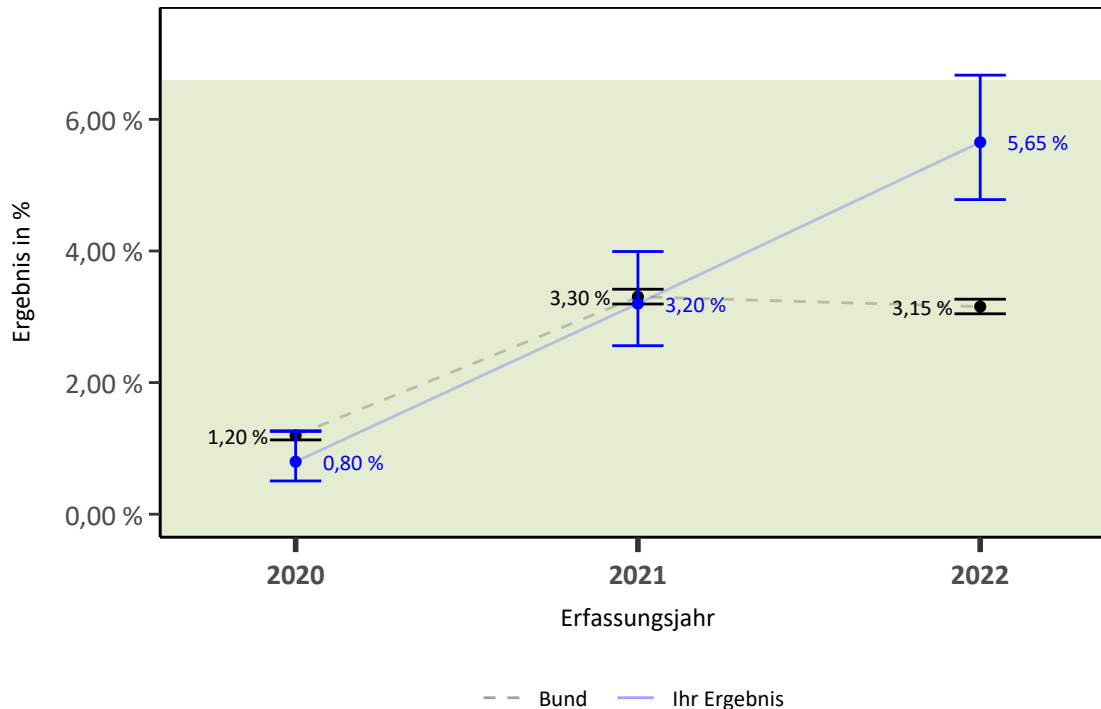
Nummer	Beschreibung	Ihr Ergebnis	Ergebnis Bund (gesamt)
4.1	Patientinnen mit Operationen am Ovar bei benigner Histologie		
4.1.1	ID: 17_22024 Alle Patientinnen	100,00 % 1.376/1.376	100,00 % 63.442/63.442
4.1.1.1	ID: 17_22025 Organerhaltende Operation	59,16 % 814/1.376	56,61 % 35.912/63.442
4.1.2	ID: 17_22045 Patientinnen ≤ 45 Jahre	58,94 % 811/1.376	56,03 % 35.549/63.442
4.1.2.1	ID: 612 Organerhaltende Operation	89,07 % 725/814	88,74 % 31.644/35.658
4.1.3	ID: 17_22026 Patientinnen 46 - 55 Jahre	14,03 % 193/1.376	15,96 % 10.124/63.442
4.1.3.1	ID: 17_22027 Organerhaltende Operation	38,86 % 75/193	34,24 % 3.466/10.124
4.1.4	ID: 17_22034 Patientinnen > 55 Jahre	27,03 % 372/1.376	28,01 % 17.769/63.442
4.1.4.1	ID: 17_22035 Organerhaltende Operation	4,57 % 17/372	5,05 % 897/17.769

52283: Transurethraler Dauerkatheter länger als 24 Stunden

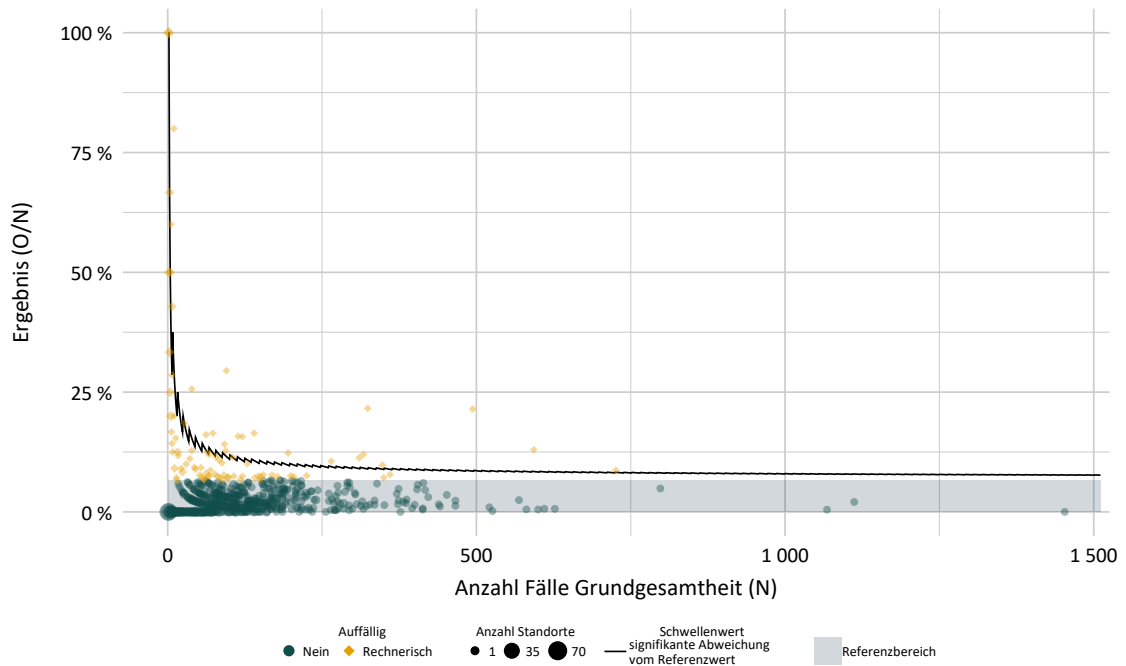
Qualitätsziel	Möglichst wenige Patientinnen mit einer assistierten Blasenentleerung mittels transurethralen Dauerkatheters länger als 24 Stunden nach einer Operation am Ovar oder der Tuba uterina
ID	52283
Art des Wertes	Qualitätsindikator
Grundgesamtheit	Alle isolierten Operationen am Ovar oder der Tuba uterina. Ausgeschlossen werden Patientinnen mit bösartigen Neubildungen der Genitalorgane (Entlassungsdiagnose: C51*, C52*, C53*, C54*, C55*, C56*, C57*, C58*). Ebenfalls nicht berücksichtigt werden Operationen am Ovar oder der Tuba uterina mit gleichzeitiger Erfassung von Hysterektomie/Exenteration des kleinen Beckens, zusätzlicher Plastiken, inkontinenzchirurgischen Operationen, gleichzeitiger Operation der Harnblase (OPS 5-57*) oder mit führendem malignen Befund (Schlüssel Histologie: 11, 22, 23, 24, 31).
Zähler	Assistierte Blasenentleerungen länger als 24 Stunden mittels eines transurethralen Dauerkatheters
Referenzbereich	≤ 6,59 % (90. Perzentil)
Datenquellen	QS-Daten

Ergebnisse im Zeitverlauf

Ergebnisübersicht der vorangegangenen Jahre



Ergebnisse differenziert nach Fallzahlen je Leistungserbringer



Detailergebnisse

Dimension		Ergebnis O/N	Ergebnis %	Vertrauensbereich %
Ihr Ergebnis	2020	18 / 2.256	0,80 %	0,51 % - 1,26 %
	2021	75 / 2.344	3,20 %	2,56 % - 3,99 %
	2022	130 / 2.300	5,65 %	4,78 % - 6,67 %
Bund	2020	1.142 / 95.474	1,20 %	1,13 % - 1,27 %
	2021	3.226 / 97.628	3,30 %	3,19 % - 3,42 %
	2022	3.021 / 95.777	3,15 %	3,05 % - 3,27 %

Details zu den Ergebnissen

Nummer	Beschreibung	Ihr Ergebnis	Ergebnis Bund (gesamt)
5.1	ID: 52283 Transurethraler Dauerkatheter länger als 24 Stunden	5,65 % 130/2.300	3,15 % 3.021/95.777
5.1.1	ID: 17_22037 ≤ 12 Stunden	22,39 % 515/2.300	22,50 % 21.551/95.777
5.1.2	ID: 17_22038 > 12 Stunden und ≤ 24 Stunden	23,52 % 541/2.300	25,90 % 24.802/95.777
5.1.3	ID: 17_22039 > 24 Stunden und ≤ 36 Stunden	1,96 % 45/2.300	1,44 % 1.383/95.777
5.1.4	ID: 17_22041 > 36 Stunden und ≤ 48 Stunden	1,48 % 34/2.300	0,64 % 616/95.777
5.1.5	ID: 17_22042 > 48 Stunden	2,22 % 51/2.300	1,07 % 1.022/95.777

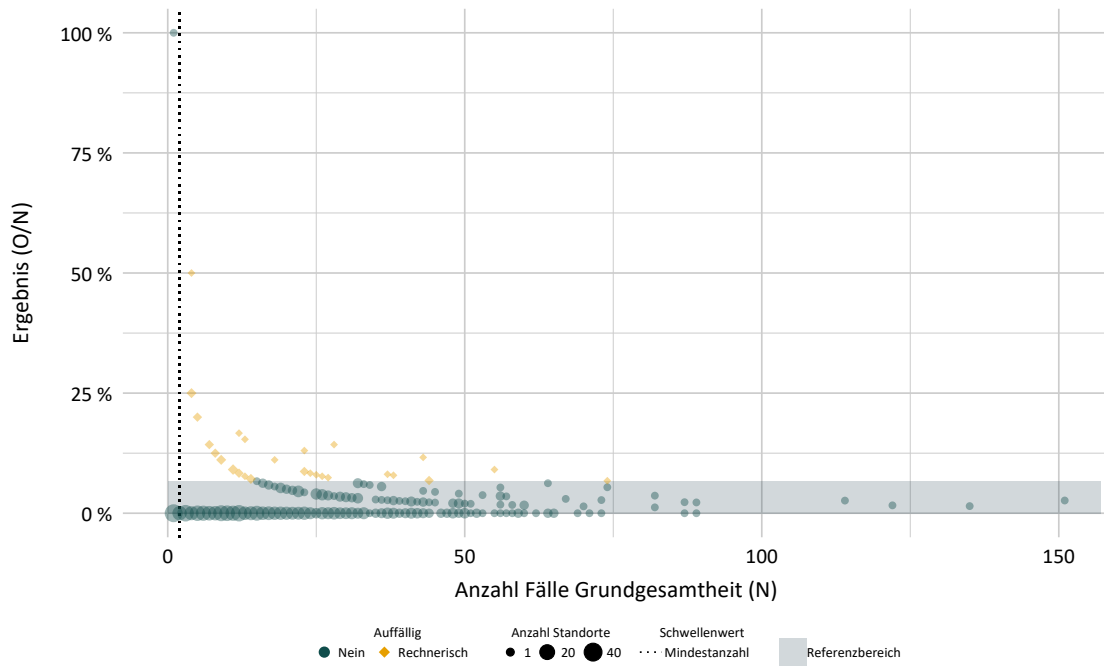
Detailergebnisse der Auffälligkeitskriterien

Auffälligkeitskriterien zur Plausibilität und Vollständigkeit

850231: Häufige Angabe einer unspezifischen Histologie beim führenden Befund

ID	850231
Art des Wertes	Datenvalidierung
Begründung für die Auswahl	Relevanz Fälle mit unspezifischer Histologie gehen unter bestimmten Bedingungen nicht in die Zähler oder Nenner der QI der Gruppe „Vollständige Entfernung des Ovars oder der Adnexe“ ein. Hypothese Fehldokumentation. Tatsächlich liegt ein spezifischer Befund vor.
Bezug zu Qualitätsindikatoren/Kennzahlen	10211: Vollständige Entfernung des Ovars oder der Adnexe ohne pathologischen Befund 172000_10211: Vollständige Entfernung des Ovars oder der Adnexe bei Patientinnen bis 45 Jahre ohne pathologischen Befund 172001_10211: Vollständige Entfernung des Ovars oder der Adnexe bei Patientinnen ab 46 und bis 55 Jahre ohne pathologischen Befund 60685: Beidseitige Ovariectomie bei Patientinnen bis 45 Jahre und (Salpingo-) Ovariectomie mit Normalbefund oder benigner Histologie 60686: Beidseitige Ovariectomie bei Patientinnen ab 46 und bis 55 Jahre und (Salpingo-) Ovariectomie mit Normalbefund oder benigner Histologie
Grundgesamtheit	Alle durchgeführten isolierten Operationen am Ovar mit vollständiger Entfernung des Ovars oder der Adnexe (OPS: 5-652.4*, 5-652.6*, 5-652.y, 5-653*) [Folgende OPS sind zusätzlich erlaubt: 1*, 3*, 5-540*, 5-541.0*, 5-541.1*, 5-541.2*, 5-541.3*, 5-542*, 5-651.a*, 5-651.b*, 5-651.x*, 5-651.y*, 5-656*, 5-657*, 5-658*, 5-85*, 5-87*, 5-88*, 5-89*, 5-9*, 6*, 8*, 9*] bei Patientinnen mit Angabe zur postoperativen Histologie, unter Ausschluss von Patientinnen mit Adnexektomie bei Mammakarzinom (Entlassungsdiagnose C50* mit gleichzeitiger Dokumentation von OPS: 5-652* oder 5-653*), mit prophylaktischer Operation an der Brustdrüse oder am Ovar wegen Risikofaktoren in Verbindung mit bösartigen Neubildungen (Entlassungsdiagnose: Z40.00*, Z40.01*) oder mit bösartiger Neubildung an der Brustdrüse in der Eigenanamnese (Entlassungsdiagnose: Z85.3) und unter Ausschluss von Operationen an Patientinnen mit der Diagnose Transsexualismus (F64.0)
Zähler	Operationen mit unspezifischer Histologie als führender Befund
Referenzbereich	≤ 6,71 % (95. Perzentil)
Mindestanzahl Nenner	2
Mindestanzahl Zähler	
Datenquellen	QS-Daten

Ergebnisse differenziert nach Fallzahlen je Leistungserbringer



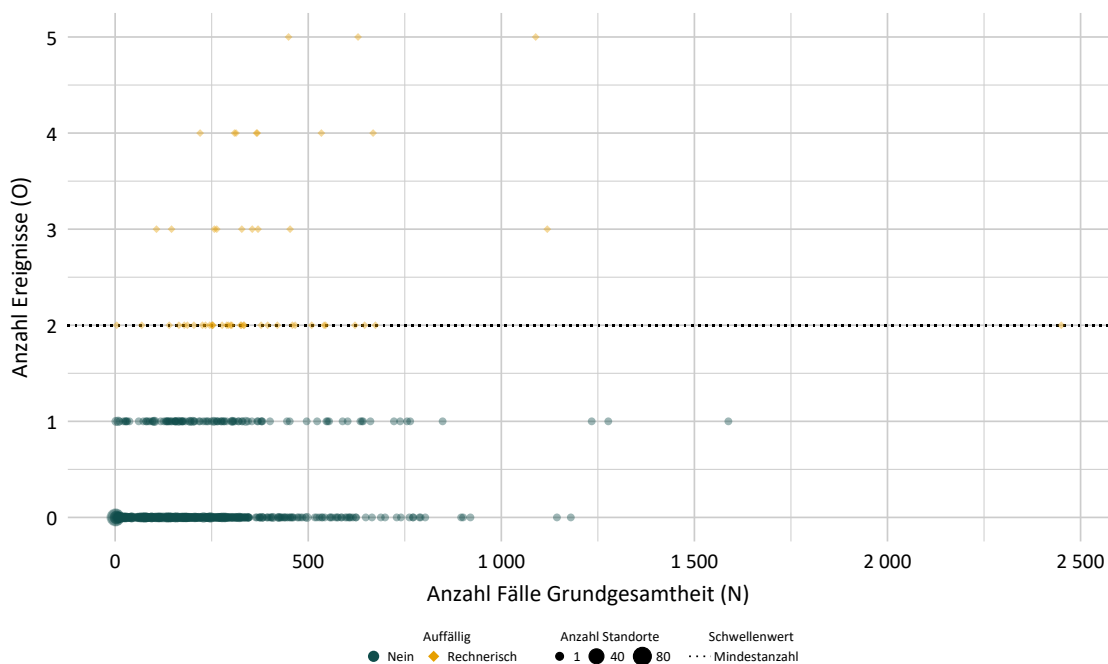
Detailergebnisse

Dimension	Ergebnis O/N	Ergebnis %	rechnerisch auffällig
Ihr Ergebnis	7 / 348	2,01 %	14,29 % 2 / 14
Bund	216 / 15.108	1,43 %	5,56 % 41 / 737

851912: Kodierung von Komplikationsdiagnosen ohne Dokumentation von intraoperativen Komplikationen

ID	851912
Art des Wertes	Datenvalidierung
Begründung für die Auswahl	<p>Relevanz Dokumentationsprüfung, ob die Datenfelder zur "intraoperative Komplikation" korrekt ausgefüllt wurden. Nicht angegebene Organverletzungen fallen aus dem Zähler des Qualitätsindikators zur Messung der Organverletzungen bei laparoskopischer Operation</p> <p>Hypothese Fehlende Dokumentation von spezifischen Komplikationen.</p>
Bezug zu Qualitätsindikatoren/Kennzahlen	51906: Verhältnis der beobachteten zur erwarteten Rate (O/E) an Organverletzungen bei laparoskopischer Operation
Grundgesamtheit	Alle Fälle
Zähler	Fälle, bei denen einer der Codes S36.4, S36.5, S37.1, S37.2, S37.3, S37.6 bei Entlassung, aber nicht bei Aufnahme vorlag und die zugehörige Komplikation für keine OP im QS-Bogen dokumentiert ist
Referenzbereich	= 0
Mindestanzahl Nenner	
Mindestanzahl Zähler	2
Datenquellen	QS-Daten

Ergebnisse differenziert nach Fallzahlen je Leistungserbringer



Detailergebnisse

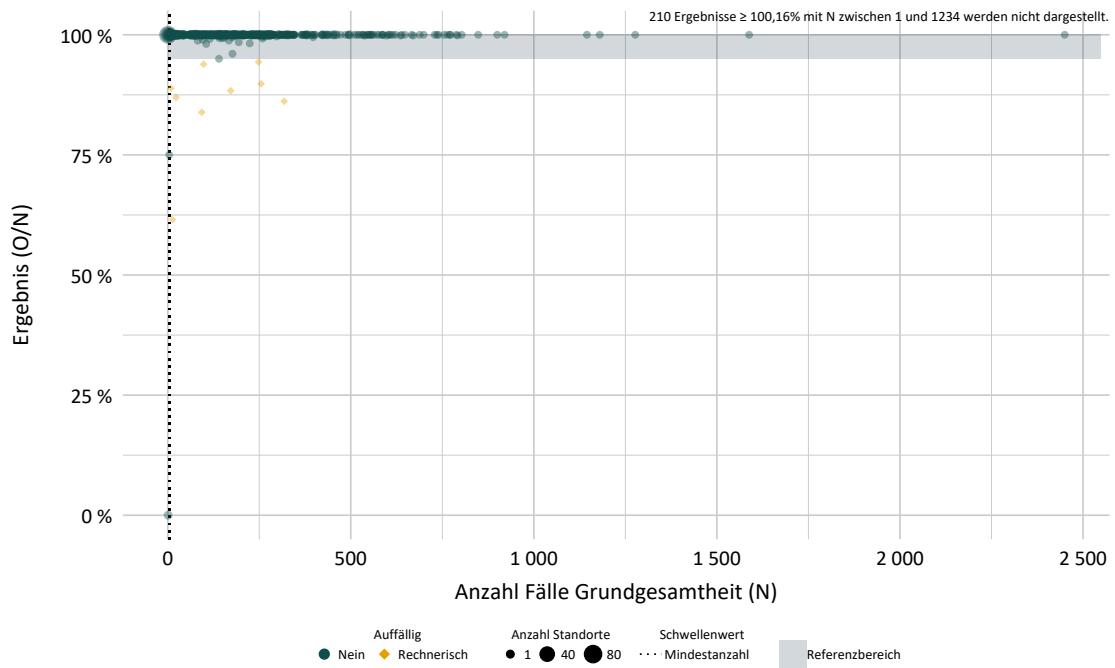
Dimension		Ergebnis O/N	Ergebnis %	rechnerisch auffällig
Ihr Ergebnis		10 / 4.409	0,23 %	13,04 % 3 / 23
Bund		254 / 177.419	0,14 %	5,33 % 53 / 995

Auffälligkeitskriterien zur Vollzähligkeit

850099: Auffälligkeitskriterium zur Unterdokumentation

ID	850099
Art des Wertes	Datenvalidierung
Begründung für die Auswahl	Relevanz Dieses Auffälligkeitskriterium zielt darauf ab, eine Unterdokumentation abzubilden und somit mögliche daraus resultierende Auswirkungen auf Ebene der QI-Ergebnisse abschätzen zu können. Im Rahmen des Stellungnahmeverfahrens ist es möglich, den Ursachen für eine Unterdokumentation nachzugehen und Optimierungsmaßnahmen einzuleiten. Hypothese Organisatorische Probleme im Dokumentationsprozess oder das Weglassen komplizierter Fälle können zu niedrigen Dokumentationsraten in einzelnen Modulen führen. Dies kann die Aussagekraft der rechnerischen QI-Ergebnisse beeinflussen.
Bezug zu Qualitätsindikatoren/Kennzahlen	Alle Qualitätsindikatoren und Kennzahlen
Grundgesamtheit	Anzahl durch den QS-Filter ausgelöster Fälle (methodische Sollstatistik: DATENSAETZE_MODUL)
Zähler	Anzahl der gelieferten vollständigen und plausiblen Datensätze einschließlich der Minimaldatensätze
Referenzbereich	≥ 95,00 %
Mindestanzahl Nenner	5 (Der Standort muss laut Sollstatistik mindestens 5 Fälle im jeweiligen Modul behandelt haben.)
Mindestanzahl Zähler	
Datenquellen	QS-Daten, Sollstatistik

Ergebnisse differenziert nach Fallzahlen je Leistungserbringer



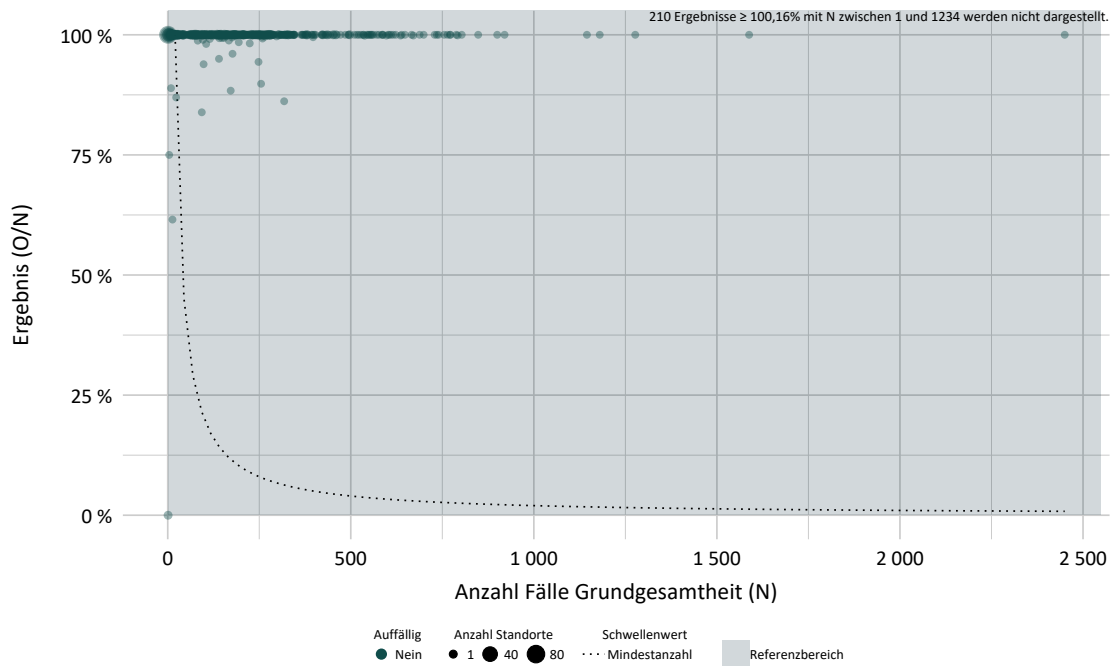
Detailergebnisse

Dimension	Ergebnis O/N	Ergebnis %	rechnerisch auffällig
Ihr Ergebnis	4.411 / 4.394	100,39 %	4,35 % 1 / 23
Bund	177.823 / 176.845	100,55 %	0,90 % 9 / 1.004

850100: Auffälligkeitskriterium zur Überdokumentation

ID	850100
Art des Wertes	Datenvalidierung
Begründung für die Auswahl	Relevanz Dieses Auffälligkeitskriterium zielt darauf ab, eine Überdokumentation abzubilden und somit mögliche daraus resultierende Auswirkungen auf Ebene der QI-Ergebnisse abschätzen zu können. Im Rahmen des Stellungnahmeverfahrens ist es möglich, den Ursachen für eine Überdokumentation nachzugehen und Optimierungsmaßnahmen einzuleiten. Hypothese Organisatorische Probleme im Dokumentationsprozess einzelner Module können zu einer Überdokumentation führen. Dies kann die Aussagekraft der rechnerischen QI-Ergebnisse beeinflussen.
Bezug zu Qualitätsindikatoren/Kennzahlen	Alle Qualitätsindikatoren und Kennzahlen
Grundgesamtheit	Anzahl durch den QS-Filter ausgelöster Fälle (methodische Sollstatistik: DATENSAETZE_MODUL)
Zähler	Anzahl der gelieferten vollständigen und plausiblen Datensätze einschließlich der Minimaldatensätze
Referenzbereich	≤ 110,00 %
Mindestanzahl Nenner	
Mindestanzahl Zähler	20
Datenquellen	QS-Daten, Sollstatistik

Ergebnisse differenziert nach Fallzahlen je Leistungserbringer



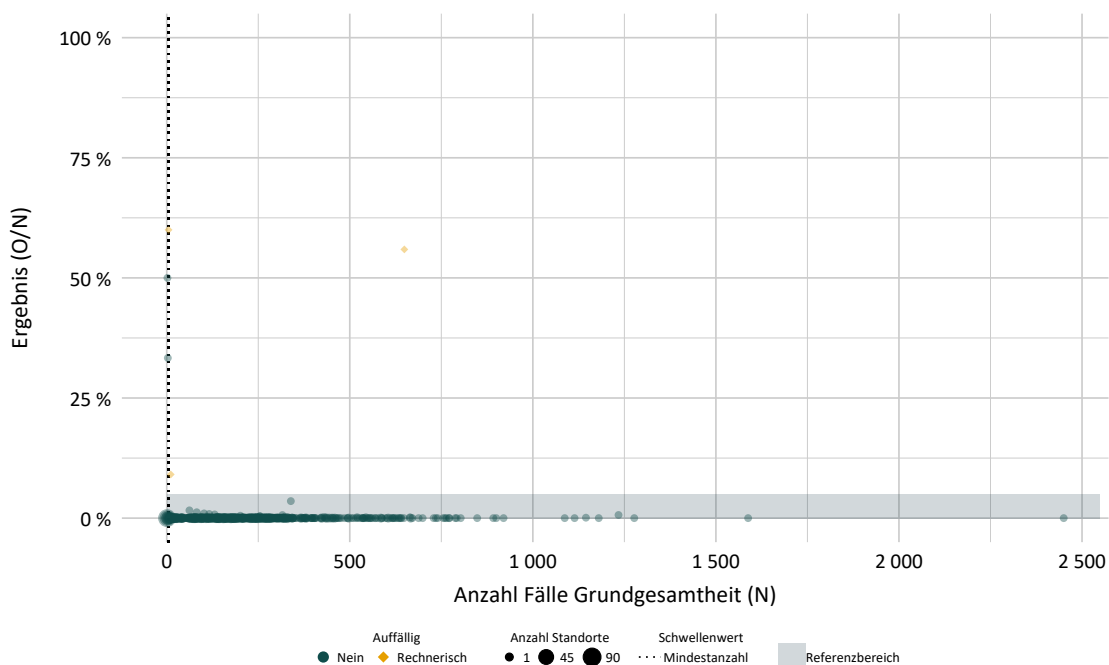
Detailergebnisse

Dimension	Ergebnis O/N	Ergebnis %	rechnerisch auffällig
Ihr Ergebnis	4.411 / 4.394	100,39 %	0,00 % 0 / 23
Bund	177.823 / 176.845	100,55 %	0,50 % 5 / 1.004

850225: Auffälligkeitskriterium zum Minimaldatensatz (MDS)

ID	850225
Art des Wertes	Datenvalidierung
Begründung für die Auswahl	<p>Relevanz Minimaldatensätze können nicht für die Berechnung von Qualitätsindikatoren verwendet werden. Demnach sollten sie nur in begründeten Ausnahmefällen in der Dokumentation zur Anwendung kommen.</p> <p>Hypothese Fehlerhafte Verwendung von Minimaldatensätzen anstelle von regulären Datensätzen bei dokumentationspflichtigen Fällen.</p>
Bezug zu Qualitätsindikatoren/Kennzahlen	Alle Qualitätsindikatoren und Kennzahlen
Grundgesamtheit	Anzahl durch den QS-Filter ausgelöster Fälle (methodische Sollstatistik: DATENSAETZE_MODUL)
Zähler	Anzahl Minimaldatensätze
Referenzbereich	≤ 5,00 %
Mindestanzahl Nenner	5 (Der Standort muss laut Soll-Statistik im jeweiligen Leistungsbereich mindestens 5 Fälle behandelt haben.)
Mindestanzahl Zähler	
Datenquellen	QS-Daten, Sollstatistik

Ergebnisse differenziert nach Fallzahlen je Leistungserbringer



Detailergebnisse

Dimension		Ergebnis O/N	Ergebnis %	rechnerisch auffällig
Ihr Ergebnis		≤3 / 4.394	x %	0,00 % 0 / 23
Bund		404 / 176.845	0,23 %	0,30 % 3 / 1.004

Basisauswertung

Basisdokumentation

	Ihr Ergebnis		Bund (gesamt)	
	n	%	n	%
Aufnahmequartal				
1. Quartal	1.192	27,04	46.844	26,40
2. Quartal	1.118	25,36	44.924	25,32
3. Quartal	1.062	24,09	42.908	24,18
4. Quartal	1.037	23,52	42.743	24,09
Gesamt	4.409	100,00	177.419	100,00

Patientin

	Ihr Ergebnis		Bund (gesamt)	
	n	%	n	%
Alle Patientinnen	N = 4.409		N = 177.419	
Altersverteilung				
< 20 Jahre	112	2,54	3.928	2,21
20 - 29 Jahre	514	11,66	21.417	12,07
30 - 39 Jahre	1.062	24,09	39.599	22,32
40 - 49 Jahre	1.132	25,67	43.063	24,27
50 - 59 Jahre	710	16,10	31.174	17,57
60 - 69 Jahre	449	10,18	20.720	11,68
70 - 79 Jahre	308	6,99	12.396	6,99
≥ 80 Jahre	122	2,77	5.122	2,89

Stationärer Aufenthalt

	Ihr Ergebnis		Bund (gesamt)	
	n	%	n	%
Alle Patientinnen	N = 4.409		N = 177.419	
Stationärer Aufenthalt				
≤ 1 Tag	898	20,37	25.383	14,31
2 - 3 Tage	2.267	51,42	89.554	50,48
4 - 6 Tage	756	17,15	41.312	23,28
7 - 10 Tage	251	5,69	11.769	6,63
11 - 14 Tage	99	2,25	4.162	2,35
15 - 20 Tage	64	1,45	2.502	1,41
> 20 Tage	74	1,68	2.737	1,54

	Ihr Ergebnis		Bund (gesamt)	
	n	%	n	%
Patientinnen mit offen chirurgischem (abdominalem) Operationszugang	N = 615		N = 23.827	
Stationärer Aufenthalt				
≤ 1 Tag	12	1,95	479	2,01
2 - 3 Tage	122	19,84	2.913	12,23
4 - 6 Tage	187	30,41	7.885	33,09
7 - 10 Tage	145	23,58	6.256	26,26
11 - 14 Tage	74	12,03	2.761	11,59
15 - 20 Tage	36	5,85	1.660	6,97
> 20 Tage	39	6,34	1.873	7,86

	Ihr Ergebnis		Bund (gesamt)	
	n	%	n	%
Patientinnen mit vaginalem, laparoskopisch assistiertem Operationszugang	N = 87		N = 6.801	
Stationärer Aufenthalt				
≤ 1 Tag	≤3	x	84	1,24
2 - 3 Tage	44	50,57	2.724	40,05
4 - 6 Tage	29	33,33	3.307	48,63
7 - 10 Tage	6	6,90	531	7,81
11 - 14 Tage	0	0,00	68	1,00
15 - 20 Tage	≤3	x	41	0,60
> 20 Tage	4	4,60	46	0,68

	Ihr Ergebnis		Bund (gesamt)	
	n	%	n	%
Patientinnen mit endoskopischem (laparoskopischem) Operationszugang	N = 3.359		N = 136.302	
Stationärer Aufenthalt				
≤ 1 Tag	797	23,73	22.289	16,35
2 - 3 Tage	1.906	56,74	79.286	58,17
4 - 6 Tage	494	14,71	27.986	20,53
7 - 10 Tage	95	2,83	4.302	3,16
11 - 14 Tage	23	0,68	1.117	0,82
15 - 20 Tage	22	0,65	680	0,50
> 20 Tage	22	0,65	642	0,47

	Ihr Ergebnis		Bund (gesamt)	
	n	%	n	%
Patientinnen mit Umsteigen endoskopisch – offen chirurgisch beim Operationszugang	N = 99		N = 2.415	
Stationärer Aufenthalt				
≤ 1 Tag	8	8,08	57	2,36
2 - 3 Tage	38	38,38	594	24,60
4 - 6 Tage	29	29,29	1.078	44,64
7 - 10 Tage	15	15,15	412	17,06
11 - 14 Tage	≤3	x	122	5,05
15 - 20 Tage	≤3	x	57	2,36
> 20 Tage	4	4,04	95	3,93

	Ihr Ergebnis		Bund (gesamt)	
	n	%	n	%
Patientinnen mit Umsteigen vaginal – offen chirurgisch beim Operationszugang	N = 6		N = 131	
Stationärer Aufenthalt				
≤ 1 Tag	≤3	x	7	5,34
2 - 3 Tage	0	0,00	32	24,43
4 - 6 Tage	4	66,67	52	39,69
7 - 10 Tage	0	0,00	22	16,79
11 - 14 Tage	≤3	x	7	5,34
15 - 20 Tage	0	0,00	≤3	x
> 20 Tage	0	0,00	8	6,11

	Ihr Ergebnis		Bund (gesamt)	
	n	%	n	%
Patientinnen mit vaginalem Operationszugang	N = 98		N = 6.349	
Stationärer Aufenthalt				
≤ 1 Tag	4	4,08	79	1,24
2 - 3 Tage	75	76,53	2.418	38,08
4 - 6 Tage	17	17,35	3.134	49,36
7 - 10 Tage	≤3	x	564	8,88
11 - 14 Tage	0	0,00	70	1,10
15 - 20 Tage	≤3	x	37	0,58
> 20 Tage	0	0,00	47	0,74

	Ihr Ergebnis		Bund (gesamt)	
	n	%	n	%
Patientinnen mit sonstigem Operationszugang	N = 86		N = 2.795	
Stationärer Aufenthalt				
≤ 1 Tag	18	20,93	349	12,49
2 - 3 Tage	45	52,33	1.424	50,95
4 - 6 Tage	16	18,60	727	26,01
7 - 10 Tage	5	5,81	184	6,58
11 - 14 Tage	≤3	x	46	1,65
15 - 20 Tage	0	0,00	28	1,00
> 20 Tage	≤3	x	37	1,32

	Ihr Ergebnis		Bund (gesamt)	
	n	%	n	%
Patientinnen mit nicht näher bezeichnetem Operationszugang	N = 16		N = 775	
Stationärer Aufenthalt				
≤ 1 Tag	≤3	x	91	11,74
2 - 3 Tage	10	62,50	415	53,55
4 - 6 Tage	≤3	x	183	23,61
7 - 10 Tage	0	0,00	55	7,10
11 - 14 Tage	0	0,00	15	1,94
15 - 20 Tage	0	0,00	6	0,77
> 20 Tage	0	0,00	10	1,29

Operation

	Ihr Ergebnis		Bund (gesamt)	
	n	%	n	%
Alle Operationen	N = 4.426		N = 177.990	
Einstufung nach ASA-Klassifikation				
(1) normale, gesunde Patientin	1.440	32,54	60.549	34,02
(2) Patientin mit leichter Allgemeinerkrankung	2.423	54,74	97.714	54,90
(3) Patientin mit schwerer Allgemeinerkrankung	547	12,36	18.997	10,67
(4) Patientin mit schwerer Allgemeinerkrankung, die eine ständige Lebensbedrohung darstellt	16	0,36	683	0,38
(5) moribunde Patientin, von der nicht erwartet wird, dass sie ohne Operation überlebt	0	0,00	47	0,03

	Ihr Ergebnis		Bund (gesamt)	
	n	%	n	%
Alle Operationen	N = 4.426		N = 177.990	
Operation nach Organgebieten²				
Adnexe	3.808	86,04	154.900	87,03
Zervix	43	0,97	2.093	1,18
Corpus uteri	2.160	48,80	82.582	46,40
Angaben zur Operation				
Voroperation im OP-Gebiet	2.142	48,40	79.750	44,81

² Mehrfachnennung möglich

	Ihr Ergebnis		Bund (gesamt)	
	n	%	n	%
Alle Operationen	N = 4.426		N = 177.990	
Operationszugang³				
Offen chirurgisch (abdominal)	618	13,96	23.898	13,43
Vaginal, laparoskopisch assistiert	87	1,97	6.816	3,83
Endoskopisch (laparoskopisch)	3.366	76,05	136.672	76,79
Umsteigen endoskopisch – offen chirurgisch	99	2,24	2.419	1,36
Umsteigen vaginal – offen chirurgisch	6	0,14	131	0,07
Vaginal	98	2,21	6.362	3,57
Sonstige	86	1,94	2.798	1,57
Nicht näher bezeichnet	16	0,36	775	0,44

³ Mehrfachnennung möglich

	Ihr Ergebnis		Bund (gesamt)	
	n	%	n	%
Alle Operationen	N = 4.426		N = 177.990	
Operationen mit mind. einer Anwendung eines OP-Roboters⁴				
5-987.0 - Komplexer OP-Roboter	124	2,80	3.094	1,74
5-987.1 - Roboterarm	0	0,00	79	0,04
5-987.x - Sonstige	0	0,00	30	0,02

⁴ Mehrfachnennung möglich

	Ihr Ergebnis		Bund (gesamt)	
	n	%	n	%
Alle Operationen	N = 4.426		N = 177.990	
Intraoperative Komplikationen⁵				
Operationen mit mind. einer intraoperativen Komplikation	84	1,90	3.006	1,69
Blase	22	0,50	755	0,42
Harnleiter	8	0,18	312	0,18
Urethra	0	0,00	12	0,01
Darm	30	0,68	839	0,47
Uterus	5	0,11	217	0,12
Gefäß-/Nervenläsion	11	0,25	310	0,17
Lagerungsschaden	0	0,00	21	0,01
andere Organverletzungen	≤3	x	131	0,07
andere intraoperative Komplikationen	12	0,27	562	0,32

⁵ Mehrfachnennung möglich

Histologie

	Ihr Ergebnis		Bund (gesamt)	
	n	%	n	%
Alle Operationen	N = 4.426		N = 177.990	
postoperative Histologie				
(0) nein	148	3,34	6.346	3,57
(1) ja	4.278	96,66	171.644	96,43
davon: Adnexe				
(01) Normalbefund	275	6,43	5.520	3,22
(02) Follikel- oder Corpus-luteum-Zyste	206	4,82	13.003	7,58
(03) seröses oder mucinöses Zystadenom (z.B. Kystom, seröse Zyste)	348	8,13	19.355	11,28
(04) Dermoid (z.B. benignes Teratom)	142	3,32	6.511	3,79
(05) Endometriose	327	7,64	11.489	6,69

Histologie

	Ihr Ergebnis		Bund (gesamt)	
	n	%	n	%
Alle Operationen	N = 4.426		N = 177.990	
(06) andere benigne Befunde (z.B. Fibrom, Thekom, Theko-/Zystadenofibrom, Hydatide)	333	7,78	13.129	7,65
(07) Entzündung	63	1,47	2.845	1,66
(08) Extrauterin gravidität	260	6,08	9.420	5,49
(09) Stieldrehung	24	0,56	977	0,57
(10) Borderline-Veränderungen	44	1,03	2.062	1,20
(11) primäre maligne Neoplasien einschließlich deren Rezidive und Metastasen anderer Malignome	208	4,86	6.237	3,63
(19) Veränderungen an den Adnexen, die in den Schlüsselwerten 02 - 11 nicht erfasst sind	28	0,65	1.873	1,09
davon: Cervix uteri				
(20) Ektopie	0	0,00	35	0,02
(21) Dysplasie	30	0,70	1.714	1,00
(22) Carcinoma in situ	24	0,56	2.068	1,20
(23) Invasives Karzinom Ia	24	0,56	721	0,42
(24) Invasives Karzinom > Ia	69	1,61	1.736	1,01
(28) histologisch Normalbefund	16	0,37	680	0,40
(29) Veränderungen der Cervix uteri, die in den Schlüsselwerten 20 - 24 nicht erfasst sind	11	0,26	744	0,43
davon: Corpus uteri				
(30) Myom	1.025	23,96	35.533	20,70
(31) primäre maligne Neoplasien einschließlich deren Rezidive	207	4,84	9.007	5,25
(38) histologisch Normalbefund	104	2,43	5.153	3,00
(39) Veränderungen des Corpus uteri, die in den Schlüsselwerten 30 und 31 nicht erfasst sind	104	2,43	6.790	3,96
davon: Vagina/Vulva				

Histologie

	Ihr Ergebnis		Bund (gesamt)	
	n	%	n	%
Alle Operationen	N = 4.426		N = 177.990	
(70) Entzündliche Veränderungen	≤3	x	46	0,03
(71) Benigne Neoplasien	≤3	x	49	0,03
(72) Maligne Neoplasien	5	0,12	203	0,12
(78) Histologisch Normalbefund	≤3	x	34	0,02
(79) Veränderungen der Vagina/Vulva, die in den Schlüsselwerten 70 – 72 nicht erfasst sind	≤3	x	56	0,03
davon: Andere Lokalisationen				
(80) Endometriose anderer Lokalisationen	309	7,22	11.227	6,54
(81) Sonstige histologische Befunde anderer Lokalisationen	82	1,92	3.427	2,00

Postoperativer Verlauf

	Ihr Ergebnis		Bund (gesamt)	
	n	%	n	%
Alle Operationen	N = 4.426		N = 177.990	
Assistierte Blasenentleerung				
(0) nein	1.771	40,01	61.880	34,77
(1) ja	2.655	59,99	116.110	65,23
davon				
wiederholte Einmalkatheterisierung	22	0,83	2.170	1,87
transurethraler Dauerkatheter	2.619	98,64	113.128	97,43
suprapubischer Dauerkatheter	31	1,17	1.196	1,03
davon: Dauer der assistierten Blasenentleerung				
(1) ≤ 12 Stunden	820	30,89	33.455	28,81
(2) > 12 Stunden und ≤ 24 Stunden	1.168	43,99	61.155	52,67
(3) > 24 Stunden und ≤ 36 Stunden	162	6,10	7.762	6,69
(4) > 36 Stunden und ≤ 48 Stunden	206	7,76	5.228	4,50
(5) > 48 Stunden	299	11,26	8.510	7,33

Entlassung

	Ihr Ergebnis		Bund (gesamt)	
	n	%	n	%
Alle Patientinnen	N = 4.409		N = 177.419	
Entlassungsdiagnose (ICD 10)⁶				
(D25.-) Uterusmyom	1.196	27,13	40.558	22,86
(D26.-) Sonstige gutartige Neubildung des Uterus	≤3	x	215	0,12
(D27) Gutartige Neubildung des Ovars	404	9,16	26.487	14,93
(C53.-) Bösartige Neubildung der Cervix uteri	109	2,47	2.643	1,49
(C54.-) Bösartige Neubildung des Corpus uteri	201	4,56	9.276	5,23
(C56) Bösartige Neubildung des Ovars	182	4,13	6.391	3,60
(N70.-) Salpingitis bzw. Oophoritis	151	3,42	8.057	4,54
(N71.-) Entzündliche Erkrankungen des Uterus, ausgenommen der Zervix	8	0,18	384	0,22
(N72) Entzündliche Erkrankungen der Cervix uteri	5	0,11	2.008	1,13
(N73.-) Sonstige entzündliche Erkrankungen im weiblichen Becken	589	13,36	27.550	15,53
(N80.-) Endometriose	1.015	23,02	40.260	22,69
(N81.-) Genitalprolaps	262	5,94	11.124	6,27
(N83.-) Nichtentzündliche Krankheiten des Ovars, der Tuba uterina und des Lig. latum uteri	1.139	25,83	48.776	27,49
(N87.-) Dysplasie der Cervix uteri	40	0,91	2.283	1,29
(N92.-) Zu starke, zu häufige oder unregelmäßige Menstruation	260	5,90	14.794	8,34

⁶ Mehrfachnennung möglich

	Ihr Ergebnis		Bund (gesamt)	
	n	%	n	%
Alle Patientinnen	N = 4.409		N = 177.419	
Entlassungsgrund (nach § 301 SGB V)				
(01) Behandlung regulär beendet	4.134	93,76	159.003	89,62

	Ihr Ergebnis		Bund (gesamt)	
	n	%	n	%
Alle Patientinnen	N = 4.409		N = 177.419	
(02) Behandlung regulär beendet, nachstationäre Behandlung vorgesehen	221	5,01	15.407	8,68
(03) Behandlung aus sonstigen Gründen beendet	5	0,11	130	0,07
(04) Behandlung gegen ärztlichen Rat beendet	18	0,41	1.487	0,84
(05) Zuständigkeitswechsel des Kostenträgers	0	0,00	4	0,00
(06) Verlegung in ein anderes Krankenhaus	9	0,20	448	0,25
(07) Tod	13	0,29	379	0,21
(08) Verlegung in ein anderes Krankenhaus im Rahmen einer Zusammenarbeit ⁷	0	0,00	13	0,01
(09) Entlassung in eine Rehabilitationseinrichtung	≤3	x	137	0,08
(10) Entlassung in eine Pflegeeinrichtung	≤3	x	213	0,12
(11) Entlassung in ein Hospiz	≤3	x	12	0,01
(13) Externe Verlegung zur psychiatrischen Behandlung	0	0,00	7	0,00
(14) Behandlung aus sonstigen Gründen beendet, nachstationäre Behandlung vorgesehen	0	0,00	36	0,02
(15) Behandlung gegen ärztlichen Rat beendet, nachstationäre Behandlung vorgesehen	≤3	x	92	0,05
(17) Interne Verlegung mit Wechsel zwischen den Entgeltbereichen der DRG-Fallpauschalen ⁸	0	0,00	43	0,02
(22) Fallabschluss (interne Verlegung) bei Wechsel zwischen voll-, teilstationärer und stationsäquivalenter Behandlung	0	0,00	≤3	x
(25) Entlassung zum Jahresende bei Aufnahme im Vorjahr ⁹	0	0,00	0	0,00
(28) Behandlung regulär beendet, beatmet entlassen	0	0,00	0	0,00
(29) Behandlung regulär beendet, beatmet verlegt	0	0,00	0	0,00

	Ihr Ergebnis		Bund (gesamt)	
	n	%	n	%
Alle Patientinnen	N = 4.409		N = 177.419	
(30) Behandlung regulär beendet, Überleitung in die Übergangspflege	≤3	x	7	0,00

⁷ § 14 Abs. 5 Satz 2 BpflV in der am 31.12.2003 geltenden Fassung

⁸ nach der BpflV oder für besondere Einrichtungen nach § 17b Abs. 1 Satz 15 KHG

⁹ für Zwecke der Abrechnung - § 4 PEPPV

Ovar- und Adnexeingriffe: Organerhaltend (benigner Befund)

	Ihr Ergebnis		Bund (gesamt)	
	n	%	n	%
Aufnahmequartal				
1. Quartal	761	26,70	29.732	26,35
2. Quartal	711	24,95	28.558	25,31
3. Quartal	702	24,63	27.079	23,99
4. Quartal	676	23,72	27.485	24,35
Gesamt	2.850	100,00	112.854	100,00

Patientin

	Ihr Ergebnis		Bund (gesamt)	
	n	%	n	%
Patientinnen mit organerhaltenden Ovar- und Adnexeingriffen (benigner Befund)	N = 2.850		N = 112.854	
Altersverteilung				
< 20 Jahre	95	3,33	3.549	3,14
20 - 29 Jahre	462	16,21	19.771	17,52
30 - 39 Jahre	953	33,44	35.395	31,36
40 - 49 Jahre	889	31,19	34.453	30,53
50 - 59 Jahre	339	11,89	13.926	12,34
60 - 69 Jahre	68	2,39	3.493	3,10
70 - 79 Jahre	35	1,23	1.661	1,47
≥ 80 Jahre	9	0,32	606	0,54

Stationärer Aufenthalt

	Ihr Ergebnis		Bund (gesamt)	
	n	%	n	%
Patientinnen mit organerhaltenden Ovar- und Adnexeingriffen (benigner Befund)	N = 2.850		N = 112.854	
Stationärer Aufenthalt				
≤ 1 Tag	591	20,74	17.541	15,54
2 - 3 Tage	1.633	57,30	62.217	55,13
4 - 6 Tage	465	16,32	26.082	23,11
7 - 10 Tage	97	3,40	4.639	4,11
11 - 14 Tage	28	0,98	1.093	0,97
15 - 20 Tage	18	0,63	626	0,55
> 20 Tage	18	0,63	656	0,58

	Ihr Ergebnis		Bund (gesamt)	
	n	%	n	%
Patientinnen mit organerhaltenden Ovar- und Adnexeingriffen (benigner Befund) und offen chirurgischem (abdominalem) Operationszugang	N = 222		N = 9.085	
Stationärer Aufenthalt				
≤ 1 Tag	9	4,05	380	4,18
2 - 3 Tage	86	38,74	2.005	22,07
4 - 6 Tage	81	36,49	4.232	46,58
7 - 10 Tage	28	12,61	1.568	17,26
11 - 14 Tage	10	4,50	424	4,67
15 - 20 Tage	4	1,80	214	2,36
> 20 Tage	4	1,80	262	2,88

	Ihr Ergebnis		Bund (gesamt)	
	n	%	n	%
Patientinnen mit organerhaltenden Ovar- und Adnexeingriffen (benigner Befund) und vaginalem, laparoskopisch assistiertem Operationszugang	N = 38		N = 3.913	
Stationärer Aufenthalt				
≤ 1 Tag	0	0,00	53	1,35
2 - 3 Tage	21	55,26	1.804	46,10
4 - 6 Tage	13	34,21	1.816	46,41
7 - 10 Tage	≤3	x	178	4,55
11 - 14 Tage	0	0,00	24	0,61
15 - 20 Tage	≤3	x	20	0,51
> 20 Tage	≤3	x	18	0,46

	Ihr Ergebnis		Bund (gesamt)	
	n	%	n	%
Patientinnen mit organerhaltenden Ovar- und Adnexeingriffen (benigner Befund) und endoskopischem (laparoskopischem) Operationszugang	N = 2.317		N = 91.362	
Stationärer Aufenthalt				
≤ 1 Tag	495	21,36	14.568	15,95
2 - 3 Tage	1.357	58,57	54.101	59,22
4 - 6 Tage	349	15,06	18.726	20,50
7 - 10 Tage	71	3,06	2.624	2,87
11 - 14 Tage	17	0,73	615	0,67
15 - 20 Tage	14	0,60	388	0,42
> 20 Tage	14	0,60	340	0,37

	Ihr Ergebnis		Bund (gesamt)	
	n	%	n	%
Patientinnen mit organerhaltenden Ovar- und Adnexeingriffen (benigner Befund) und Umsteigen endoskopisch – offen chirurgisch beim Operationszugang	N = 46		N = 1.170	
Stationärer Aufenthalt				
≤ 1 Tag	4	8,70	26	2,22
2 - 3 Tage	24	52,17	321	27,44
4 - 6 Tage	8	17,39	584	49,91
7 - 10 Tage	5	10,87	153	13,08
11 - 14 Tage	≤3	x	38	3,25
15 - 20 Tage	≤3	x	17	1,45
> 20 Tage	0	0,00	31	2,65

	Ihr Ergebnis		Bund (gesamt)	
	n	%	n	%
Patientinnen mit organerhaltenden Ovar- und Adnexeingriffen (benigner Befund) und Umsteigen vaginal – offen chirurgisch beim Operationszugang	N ≤3		N = 76	
Stationärer Aufenthalt				
≤ 1 Tag	0	0,00	5	6,58
2 - 3 Tage	0	0,00	19	25,00
4 - 6 Tage	≤3	x	34	44,74
7 - 10 Tage	0	0,00	12	15,79
11 - 14 Tage	0	0,00	4	5,26
15 - 20 Tage	0	0,00	≤3	x
> 20 Tage	0	0,00	≤3	x

	Ihr Ergebnis		Bund (gesamt)	
	n	%	n	%
Patientinnen mit organerhaltenden Ovar- und Adnexeingriffen (benigner Befund) und vaginalem Operationszugang	N = 65		N = 4.734	
Stationärer Aufenthalt				
≤ 1 Tag	4	6,15	73	1,54
2 - 3 Tage	52	80,00	1.949	41,17
4 - 6 Tage	8	12,31	2.284	48,25
7 - 10 Tage	≤3	x	337	7,12
11 - 14 Tage	0	0,00	38	0,80
15 - 20 Tage	0	0,00	22	0,46
> 20 Tage	0	0,00	31	0,65

	Ihr Ergebnis		Bund (gesamt)	
	n	%	n	%
Patientinnen mit organerhaltenden Ovar- und Adnexeingriffen (benigner Befund) und sonstigem Operationszugang	N = 70		N = 2.146	
Stationärer Aufenthalt				
≤ 1 Tag	14	20,00	262	12,21
2 - 3 Tage	39	55,71	1.126	52,47
4 - 6 Tage	13	18,57	586	27,31
7 - 10 Tage	4	5,71	124	5,78
11 - 14 Tage	0	0,00	19	0,89
15 - 20 Tage	0	0,00	13	0,61
> 20 Tage	0	0,00	16	0,75

	Ihr Ergebnis		Bund (gesamt)	
	n	%	n	%
Patientinnen mit organerhaltenden Ovar- und Adnexeingriffen (benigner Befund) und nicht näher bezeichnetem Operationszugang	N = 15		N = 636	
Stationärer Aufenthalt				
≤ 1 Tag	≤3	x	79	12,42
2 - 3 Tage	10	66,67	357	56,13
4 - 6 Tage	≤3	x	153	24,06
7 - 10 Tage	0	0,00	35	5,50
11 - 14 Tage	0	0,00	6	0,94
15 - 20 Tage	0	0,00	≤3	x
> 20 Tage	0	0,00	≤3	x

Operation

	Ihr Ergebnis		Bund (gesamt)	
	n	%	n	%
Operationen (organerhaltende Ovar- und Adnexeingriffe bei benignem Befund)	N = 2.861		N = 113.181	
Angaben zur Operation¹⁰				
Voroperation im OP-Gebiet	1.332	46,56	47.956	42,37

Operation

	Ihr Ergebnis		Bund (gesamt)	
	n	%	n	%
Operationen (organerhaltende Ovar- und Adnexeingriffe bei benignem Befund)	N = 2.861		N = 113.181	
Eingriffe (nach OPS)¹¹				
5-650 - Inzision des Ovars	41	1,43	1.966	1,74
5-651 - Lokale Exzision und Destruktion von Ovarialgewebe	947	33,10	40.948	36,18
5-652.5 - Partielle Ovariectomie	33	1,15	1.089	0,96
5-653 - Salpingoovariectomie	0	0,00	0	0,00
5-656 - Plastische Rekonstruktion des Ovars	285	9,96	4.175	3,69
5-657 - Adhäsiolyse an Ovar und Tuba uterina ohne mikrochirurgische Versorgung	614	21,46	22.654	20,02
5-658 - Adhäsiolyse an Ovar und Tuba uterina mit mikrochirurgischer Versorgung	32	1,12	1.861	1,64
5-659 - Andere Operationen am Ovar	24	0,84	1.314	1,16
5-660 - Salpingotomie	51	1,78	2.282	2,02
5-661 - Salpingektomie	1.186	41,45	48.503	42,85
5-663 - Destruktion und Verschluss der Tubae uterinae [Sterilisationsoperation]	7	0,24	814	0,72
5-665 - Exzision und Destruktion von erkranktem Gewebe der Tuba uterina	38	1,33	2.861	2,53
5-666 - Plastische Rekonstruktion der Tuba uterina	9	0,31	648	0,57
5-667 - Insufflation der Tubae uterinae	525	18,35	14.756	13,04
5-669 - Andere Operationen an der Tuba uterina	6	0,21	325	0,29
5-744.0 - Operationen bei Extrauterin gravidität - Salpingotomie	85	2,97	3.420	3,02
5-744.1 - Operationen bei Extrauterin gravidität - Salpingotomie mit Rekonstruktion	9	0,31	186	0,16

Operation

	Ihr Ergebnis		Bund (gesamt)	
	n	%	n	%
Operationen (organerhaltende Ovar- und Adnexeingriffe bei benignem Befund)	N = 2.861		N = 113.181	
5-744.2 - Operationen bei Extrauterin gravidität - Partielle Salpingektomie	8	0,28	472	0,42
5-744.3 - Operationen bei Extrauterin gravidität - Partielle Salpingektomie mit Rekonstruktion	≤3	x	23	0,02

¹⁰ Mehrfachnennung möglich

¹¹ Mehrfachnennung möglich

	Ihr Ergebnis		Bund (gesamt)	
	n	%	n	%
Operationen (organerhaltende Ovar- und Adnexeingriffe bei benignem Befund)	N = 2.861		N = 113.181	
Operationszugang¹²				
Offen chirurgisch (abdominal)	222	7,76	9.107	8,05
Vaginal, laparoskopisch assistiert	38	1,33	3.917	3,46
Endoskopisch (laparoskopisch)	2.322	81,16	91.604	80,94
Umsteigen endoskopisch – offen chirurgisch	46	1,61	1.172	1,04
Umsteigen vaginal – offen chirurgisch	≤3	x	76	0,07
Vaginal	65	2,27	4.746	4,19
Sonstige	70	2,45	2.148	1,90
Nicht näher bezeichnet	15	0,52	636	0,56

¹² Mehrfachnennung möglich

	Ihr Ergebnis		Bund (gesamt)	
	n	%	n	%
Operationen (organerhaltende Ovar- und Adnexeingriffe bei benignem Befund)	N = 2.861		N = 113.181	
Operationen mit mind. einer Anwendung eines OP-Roboters¹³				
5-987.0 - Komplexer OP-Roboter	85	2,97	1.788	1,58
5-987.1 - Roboterarm	0	0,00	51	0,05
5-987.x - Sonstige	0	0,00	22	0,02

¹³ Mehrfachnennung möglich

	Ihr Ergebnis		Bund (gesamt)	
	n	%	n	%
Operationen (organerhaltende Ovar- und Adnexeingriffe bei benignem Befund)	N = 2.861		N = 113.181	
Intraoperative Komplikationen¹⁴				
Operationen mit mind. einer intraoperativen Komplikation	39	1,36	1.445	1,28
Blase	11	0,38	381	0,34
Harnleiter	5	0,17	134	0,12
Urethra	0	0,00	5	0,00
Darm	10	0,35	324	0,29
Uterus	≤3	x	133	0,12
Gefäß-/Nervenläsion	7	0,24	127	0,11
Lagerungsschaden	0	0,00	13	0,01
andere Organverletzungen	0	0,00	59	0,05
andere intraoperative Komplikationen	7	0,24	316	0,28

¹⁴ Mehrfachnennung möglich

Postoperativer Verlauf

	Ihr Ergebnis		Bund (gesamt)	
	n	%	n	%
Assistierte Blasenentleerung				
(0) nein	1.294	45,23	42.888	37,89
(1) ja	1.567	54,77	70.293	62,11
davon				
wiederholte Einmalkatheterisierung	17	1,08	1.434	2,04
transurethraler Dauerkatheter	1.541	98,34	68.519	97,48
suprapubischer Dauerkatheter	20	1,28	526	0,75
davon: Dauer der assistierten Blasenentleerung				
(1) ≤ 12 Stunden	590	37,65	22.927	32,62
(2) > 12 Stunden und ≤ 24 Stunden	661	42,18	38.753	55,13
(3) > 24 Stunden und ≤ 36 Stunden	73	4,66	3.651	5,19
(4) > 36 Stunden und ≤ 48 Stunden	116	7,40	2.419	3,44
(5) > 48 Stunden	127	8,10	2.543	3,62

Entlassung

	Ihr Ergebnis		Bund (gesamt)	
	n	%	n	%
Patientinnen mit organerhaltenden Ovar- und Adnexeingriffen (benigner Befund)	N = 2.850		N = 112.854	
Entlassungsdiagnose (ICD 10)¹⁵				
(D27) Gutartige Neubildung des Ovars	130	4,56	9.285	8,23
(D39.1) Unsichere Neubildung am Ovar	15	0,53	996	0,88
(N70.-) Salpingitis bzw. Oophoritis	117	4,11	5.800	5,14
(N73.-) Sonstige entzündliche Erkrankungen im weiblichen Becken	468	16,42	19.777	17,52
(N83.0 - N83.2) Ovarialzysten	531	18,63	25.059	22,20
(N80.1 - N80.3, N80.8 - N80.9) Endometriose	726	25,47	25.533	22,62
(N83.4) Prolaps oder Hernie des Ovars und der Tuba uterina	0	0,00	12	0,01
(N97.-) Sterilität der Frau	61	2,14	7.188	6,37
(O00.-) Extrauterin gravidität	186	6,53	7.708	6,83

¹⁵ Mehrfachnennung möglich

	Ihr Ergebnis		Bund (gesamt)	
	n	%	n	%
Patientinnen mit organerhaltenden Ovar- und Adnexeingriffen (benigner Befund)	N = 2.850		N = 112.854	
Entlassungsgrund (nach § 301 SGB V)				
(01) Behandlung regulär beendet	2.743	96,25	103.526	91,73
(02) Behandlung regulär beendet, nachstationäre Behandlung vorgesehen	85	2,98	7.715	6,84
(03) Behandlung aus sonstigen Gründen beendet	0	0,00	74	0,07
(04) Behandlung gegen ärztlichen Rat	14	0,49	1.157	1,03

	Ihr Ergebnis		Bund (gesamt)	
	n	%	n	%
Patientinnen mit organerhaltenden Ovar- und Adnexeingriffen (benigner Befund)	N = 2.850		N = 112.854	
beendet				
(05) Zuständigkeitswechsel des Kostenträgers	0	0,00	≤3	x
(06) Verlegung in ein anderes Krankenhaus	4	0,14	155	0,14
(07) Tod	≤3	x	52	0,05
(08) Verlegung in ein anderes Krankenhaus im Rahmen einer Zusammenarbeit ¹⁶	0	0,00	≤3	x
(09) Entlassung in eine Rehabilitationseinrichtung	≤3	x	41	0,04
(10) Entlassung in eine Pflegeeinrichtung	≤3	x	37	0,03
(11) Entlassung in ein Hospiz	0	0,00	≤3	x
(13) Externe Verlegung zur psychiatrischen Behandlung	0	0,00	≤3	x
(14) Behandlung aus sonstigen Gründen beendet, nachstationäre Behandlung vorgesehen	0	0,00	16	0,01
(15) Behandlung gegen ärztlichen Rat beendet, nachstationäre Behandlung vorgesehen	≤3	x	53	0,05
(17) Interne Verlegung mit Wechsel zwischen den Entgeltbereichen der DRG-Fallpauschalen ¹⁷	0	0,00	18	0,02
(22) Fallabschluss (interne Verlegung) bei Wechsel zwischen voll-, teilstationärer und stationsäquivalenter Behandlung	0	0,00	≤3	x
(25) Entlassung zum Jahresende bei Aufnahme im Vorjahr ¹⁸	0	0,00	0	0,00
(28) Behandlung regulär beendet, beatmet entlassen	0	0,00	0	0,00
(29) Behandlung regulär beendet, beatmet verlegt	0	0,00	0	0,00
(30) Behandlung regulär beendet, Überleitung in die Übergangspflege	0	0,00	≤3	x

¹⁶ § 14 Abs. 5 Satz 2 BpflV in der am 31.12.2003 geltenden Fassung

	Ihr Ergebnis		Bund (gesamt)	
	n	%	n	%
Patientinnen mit organerhaltenden Ovar- und Adnexeingriffen (benigner Befund)	N = 2.850		N = 112.854	

¹⁷ nach der BpflV oder für besondere Einrichtungen nach § 17b Abs. 1 Satz 15 KHG

¹⁸ für Zwecke der Abrechnung - § 4 PEPPV

Ovar- und Adnexeingriffe: Ablativ (benigner Befund)

	Ihr Ergebnis		Bund (gesamt)	
	n	%	n	%
Aufnahmequartal				
1. Quartal	592	28,30	23.307	26,48
2. Quartal	529	25,29	22.337	25,38
3. Quartal	479	22,90	20.863	23,70
4. Quartal	492	23,52	21.516	24,44
Gesamt	2.092	100,00	88.023	100,00

Patientin

	Ihr Ergebnis		Bund (gesamt)	
	n	%	n	%
Patientinnen mit ablativen Ovar- und Adnexeingriffen (benigner Befund)	N = 2.092		N = 88.023	
Altersverteilung				
< 20 Jahre	10	0,48	305	0,35
20 - 29 Jahre	49	2,34	2.143	2,43
30 - 39 Jahre	288	13,77	12.025	13,66
40 - 49 Jahre	779	37,24	28.975	32,92
50 - 59 Jahre	482	23,04	22.370	25,41
60 - 69 Jahre	270	12,91	12.874	14,63
70 - 79 Jahre	162	7,74	6.959	7,91
≥ 80 Jahre	52	2,49	2.372	2,69

Stationärer Aufenthalt

	Ihr Ergebnis		Bund (gesamt)	
	n	%	n	%
Patientinnen mit ablativen Ovar- und Adnexeingriffen (benigner Befund)	N = 2.092		N = 88.023	
Stationärer Aufenthalt				
≤ 1 Tag	400	19,12	9.494	10,79
2 - 3 Tage	1.208	57,74	46.198	52,48
4 - 6 Tage	326	15,58	24.069	27,34
7 - 10 Tage	91	4,35	5.074	5,76
11 - 14 Tage	26	1,24	1.456	1,65
15 - 20 Tage	21	1,00	805	0,91
> 20 Tage	20	0,96	927	1,05

	Ihr Ergebnis		Bund (gesamt)	
	n	%	n	%
Patientinnen mit ablativen Ovar- und Adnexeingriffen (benigner Befund) und offen chirurgischem (abdominalem) Operationszugang	N = 282		N = 11.323	
Stationärer Aufenthalt				
≤ 1 Tag	5	1,77	138	1,22
2 - 3 Tage	88	31,21	1.594	14,08
4 - 6 Tage	98	34,75	4.895	43,23
7 - 10 Tage	50	17,73	2.726	24,07
11 - 14 Tage	21	7,45	927	8,19
15 - 20 Tage	9	3,19	478	4,22
> 20 Tage	11	3,90	565	4,99

	Ihr Ergebnis		Bund (gesamt)	
	n	%	n	%
Patientinnen mit ablativen Ovar- und Adnexeingriffen (benigner Befund) und vaginalem, laparoskopisch assistiertem Operationszugang	N = 36		N = 3.822	
Stationärer Aufenthalt				
≤ 1 Tag	≤3	x	43	1,13
2 - 3 Tage	20	55,56	1.735	45,40
4 - 6 Tage	10	27,78	1.802	47,15
7 - 10 Tage	≤3	x	179	4,68
11 - 14 Tage	0	0,00	25	0,65
15 - 20 Tage	≤3	x	21	0,55
> 20 Tage	0	0,00	17	0,44

	Ihr Ergebnis		Bund (gesamt)	
	n	%	n	%
Patientinnen mit ablativen Ovar- und Adnexeingriffen (benigner Befund) und endoskopischem (laparoskopischem) Operationszugang	N = 1.729		N = 71.790	
Stationärer Aufenthalt				
≤ 1 Tag	393	22,73	9.355	13,03
2 - 3 Tage	1.061	61,36	42.524	59,23
4 - 6 Tage	211	12,20	16.694	23,25
7 - 10 Tage	37	2,14	2.048	2,85
11 - 14 Tage	6	0,35	502	0,70
15 - 20 Tage	13	0,75	335	0,47
> 20 Tage	8	0,46	332	0,46

	Ihr Ergebnis		Bund (gesamt)	
	n	%	n	%
Patientinnen mit ablativen Ovar- und Adnexeingriffen (benigner Befund) und Umsteigen endoskopisch – offen chirurgisch beim Operationszugang	N = 57		N = 1.439	
Stationärer Aufenthalt				
≤ 1 Tag	4	7,02	30	2,08
2 - 3 Tage	21	36,84	377	26,20
4 - 6 Tage	19	33,33	693	48,16
7 - 10 Tage	11	19,30	221	15,36
11 - 14 Tage	0	0,00	54	3,75
15 - 20 Tage	≤3	x	23	1,60
> 20 Tage	≤3	x	41	2,85

	Ihr Ergebnis		Bund (gesamt)	
	n	%	n	%
Patientinnen mit ablativen Ovar- und Adnexeingriffen (benigner Befund) und Umsteigen vaginal – offen chirurgisch beim Operationszugang	N ≤3		N = 68	
Stationärer Aufenthalt				
≤ 1 Tag	0	0,00	0	0,00
2 - 3 Tage	0	0,00	22	32,35
4 - 6 Tage	≤3	x	34	50,00
7 - 10 Tage	0	0,00	5	7,35
11 - 14 Tage	0	0,00	5	7,35
15 - 20 Tage	0	0,00	0	0,00
> 20 Tage	0	0,00	≤3	x

	Ihr Ergebnis		Bund (gesamt)	
	n	%	n	%
Patientinnen mit ablativen Ovar- und Adnexeingriffen (benigner Befund) und vaginalem Operationszugang	N = 66		N = 4.286	
Stationärer Aufenthalt				
≤ 1 Tag	≤3	x	22	0,51
2 - 3 Tage	55	83,33	1.724	40,22
4 - 6 Tage	9	13,64	2.145	50,05
7 - 10 Tage	≤3	x	312	7,28
11 - 14 Tage	0	0,00	35	0,82
15 - 20 Tage	0	0,00	19	0,44
> 20 Tage	0	0,00	29	0,68

	Ihr Ergebnis		Bund (gesamt)	
	n	%	n	%
Patientinnen mit ablativen Ovar- und Adnexeingriffen (benigner Befund) und sonstigem Operationszugang	N = 52		N = 1.533	
Stationärer Aufenthalt				
≤ 1 Tag	7	13,46	121	7,89
2 - 3 Tage	30	57,69	786	51,27
4 - 6 Tage	10	19,23	468	30,53
7 - 10 Tage	4	7,69	99	6,46
11 - 14 Tage	0	0,00	30	1,96
15 - 20 Tage	0	0,00	12	0,78
> 20 Tage	≤3	x	17	1,11

	Ihr Ergebnis		Bund (gesamt)	
	n	%	n	%
Patientinnen mit ablativen Ovar- und Adnexeingriffen (benigner Befund) und nicht näher bezeichnetem Operationszugang	N = 7		N = 298	
Stationärer Aufenthalt				
≤ 1 Tag	0	0,00	11	3,69
2 - 3 Tage	7	100,00	169	56,71
4 - 6 Tage	0	0,00	84	28,19
7 - 10 Tage	0	0,00	21	7,05
11 - 14 Tage	0	0,00	7	2,35
15 - 20 Tage	0	0,00	≤3	x
> 20 Tage	0	0,00	4	1,34

Operation

	Ihr Ergebnis		Bund (gesamt)	
	n	%	n	%
Operationen (ablative Ovar- und Adnexeingriffe bei benignem Befund)	N = 2.095		N = 88.184	
Angaben zur Operation¹⁹				
Voroperation im OP-Gebiet	1.047	49,98	43.077	48,85

Operation

	Ihr Ergebnis		Bund (gesamt)	
	n	%	n	%
Operationen (ablative Ovar- und Adnexeingriffe bei benignem Befund)	N = 2.095		N = 88.184	
Eingriffe (nach OPS)²⁰				
5-652.4 - Restovariektomie	≤3	x	173	0,19
5-652.6 - Totale Ovariektomie	51	2,35	2.841	3,11
5-652.y - nicht näher bezeichnete Ovariektomie	0	0,00	24	0,03
5-653 - Salpingoovariektomie	824	37,97	36.523	40,03
5-661.4 - Restsalpingektomie	59	2,72	3.335	3,66
5-661.6 - Totale Salpingektomie	1.117	51,47	45.575	49,96
5-661.y - nicht näher bezeichnete Salpingektomie	≤3	x	79	0,09
5-744.4 - Operationen bei Extrauterin gravidität - Totale Salpingektomie	86	3,96	2.553	2,80

¹⁹ Mehrfachnennung möglich

²⁰ Mehrfachnennung möglich

	Ihr Ergebnis		Bund (gesamt)	
	n	%	n	%
Operationen (ablative Ovar- und Adnexeingriffe bei benignem Befund)	N = 2.095		N = 88.184	
Operationszugang²¹				
Offen chirurgisch (abdominal)	283	13,51	11.345	12,87
Vaginal, laparoskopisch assistiert	36	1,72	3.826	4,34
Endoskopisch (laparoskopisch)	1.731	82,63	71.914	81,55
Umsteigen endoskopisch – offen chirurgisch	57	2,72	1.440	1,63
Umsteigen vaginal – offen chirurgisch	≤3	x	68	0,08
Vaginal	66	3,15	4.292	4,87
Sonstige	52	2,48	1.535	1,74
Nicht näher bezeichnet	7	0,33	298	0,34

²¹ Mehrfachnennung möglich

	Ihr Ergebnis		Bund (gesamt)	
	n	%	n	%
Operationen (ablative Ovar- und Adnexeingriffe bei benignem Befund)	N = 2.095		N = 88.184	
Operationen mit mind. einer Anwendung eines OP-Roboters²²				
5-987.0 - Komplexer OP-Roboter	70	3,34	1.877	2,13
5-987.1 - Roboterarm	0	0,00	53	0,06
5-987.x - Sonstige	0	0,00	21	0,02

²² Mehrfachnennung möglich

	Ihr Ergebnis		Bund (gesamt)	
	n	%	n	%
Operationen (ablative Ovar- und Adnexeingriffe bei benignem Befund)	N = 2.095		N = 88.184	
Intraoperative Komplikationen²³				
Operationen mit mind. einer intraoperativen Komplikation	40	1,91	1.528	1,73
Blase	8	0,38	419	0,48
Harnleiter	6	0,29	182	0,21
Urethra	0	0,00	7	0,01
Darm	15	0,72	395	0,45
Uterus	≤3	x	105	0,12
Gefäß-/Nervenläsion	4	0,19	138	0,16
Lagerungsschaden	0	0,00	15	0,02
andere Organverletzungen	≤3	x	55	0,06
andere intraoperative Komplikationen	5	0,24	275	0,31

²³ Mehrfachnennung möglich

Postoperativer Verlauf

	Ihr Ergebnis		Bund (gesamt)	
	n	%	n	%
Assistierte Blasenentleerung				
(0) nein	752	35,89	26.859	30,46
(1) ja	1.343	64,11	61.325	69,54
davon				
wiederholte Einmalkatheterisierung	15	1,12	990	1,61
transurethraler Dauerkatheter	1.326	98,73	59.895	97,67
suprapubischer Dauerkatheter	14	1,04	650	1,06
davon: Dauer der assistierten Blasenentleerung				
(1) ≤ 12 Stunden	368	27,40	15.531	25,33
(2) > 12 Stunden und ≤ 24 Stunden	648	48,25	35.264	57,50
(3) > 24 Stunden und ≤ 36 Stunden	70	5,21	4.081	6,65
(4) > 36 Stunden und ≤ 48 Stunden	126	9,38	3.011	4,91
(5) > 48 Stunden	131	9,75	3.438	5,61

Entlassung

	Ihr Ergebnis		Bund (gesamt)	
	n	%	n	%
Patientinnen mit ablativen Ovar- und Adnexeingriffen (benigner Befund)	N = 2.092		N = 88.023	
Entlassungsdiagnose (ICD 10)²⁴				
(D27) Gutartige Neubildung des Ovars	253	12,09	16.673	18,94
(D39.1) Unsichere Neubildung am Ovar	64	3,06	3.700	4,20
(N70.-) Salpingitis bzw. Oophoritis	71	3,39	4.645	5,28
(N73.-) Sonstige entzündliche Erkrankungen im weiblichen Becken	218	10,42	11.142	12,66
(N83.0 - N83.2) Ovarialzysten	343	16,40	16.268	18,48
(N80.1 - N80.3, N80.8 - N80.9) Endometriose	202	9,66	6.534	7,42
(N83.4) Prolaps oder Hernie des Ovars und der Tuba uterina	0	0,00	8	0,01
(N97.-) Sterilität der Frau	≤3	x	381	0,43
(O00.-) Extrauterin gravidität	118	5,64	4.070	4,62

²⁴ Mehrfachnennung möglich

	Ihr Ergebnis		Bund (gesamt)	
	n	%	n	%
Patientinnen mit ablativen Ovar- und Adnexeingriffen (benigner Befund)	N = 2.092		N = 88.023	
Entlassungsgrund (nach § 301 SGB V)				
(01) Behandlung regulär beendet	1.983	94,79	79.755	90,61
(02) Behandlung regulär beendet, nachstationäre Behandlung vorgesehen	90	4,30	7.000	7,95
(03) Behandlung aus sonstigen Gründen beendet	≤3	x	61	0,07
(04) Behandlung gegen ärztlichen Rat beendet	6	0,29	679	0,77
(05) Zuständigkeitswechsel des	0	0,00	≤3	x

	Ihr Ergebnis		Bund (gesamt)	
	n	%	n	%
Patientinnen mit ablativen Ovar- und Adnexeingriffen (benigner Befund)	N = 2.092		N = 88.023	
Kostenträgers				
(06) Verlegung in ein anderes Krankenhaus	5	0,24	189	0,21
(07) Tod	4	0,19	119	0,14
(08) Verlegung in ein anderes Krankenhaus im Rahmen einer Zusammenarbeit ²⁵	0	0,00	7	0,01
(09) Entlassung in eine Rehabilitationseinrichtung	0	0,00	54	0,06
(10) Entlassung in eine Pflegeeinrichtung	0	0,00	75	0,09
(11) Entlassung in ein Hospiz	0	0,00	≤3	x
(13) Externe Verlegung zur psychiatrischen Behandlung	0	0,00	≤3	x
(14) Behandlung aus sonstigen Gründen beendet, nachstationäre Behandlung vorgesehen	0	0,00	18	0,02
(15) Behandlung gegen ärztlichen Rat beendet, nachstationäre Behandlung vorgesehen	≤3	x	41	0,05
(17) Interne Verlegung mit Wechsel zwischen den Entgeltbereichen der DRG-Fallpauschalen ²⁶	0	0,00	15	0,02
(22) Fallabschluss (interne Verlegung) bei Wechsel zwischen voll-, teilstationärer und stationsäquivalenter Behandlung	0	0,00	0	0,00
(25) Entlassung zum Jahresende bei Aufnahme im Vorjahr ²⁷	0	0,00	0	0,00
(28) Behandlung regulär beendet, beatmet entlassen	0	0,00	0	0,00
(29) Behandlung regulär beendet, beatmet verlegt	0	0,00	0	0,00
(30) Behandlung regulär beendet, Überleitung in die Übergangspflege	0	0,00	≤3	x

²⁵ § 14 Abs. 5 Satz 2 BpflV in der am 31.12.2003 geltenden Fassung

²⁶ nach der BpflV oder für besondere Einrichtungen nach § 17b Abs. 1 Satz 15 KHG

²⁷ für Zwecke der Abrechnung - § 4 PEPPV

Ovar- und Adnexeingriffe: Eingriffe bei Ovarialkarzinom

	Ihr Ergebnis		Bund (gesamt)	
	n	%	n	%
Aufnahmequartal				
1. Quartal	60	24,19	2.112	26,29
2. Quartal	58	23,39	1.981	24,66
3. Quartal	72	29,03	2.016	25,10
4. Quartal	58	23,39	1.923	23,94
Gesamt	248	100,00	8.032	100,00

Patientin

	Ihr Ergebnis		Bund (gesamt)	
	n	%	n	%
Patientinnen mit Ovar- und Adnexeingriffen bei Ovarialkarzinom	N = 248		N = 8.032	
Altersverteilung				
< 20 Jahre	4	1,61	71	0,88
20 - 29 Jahre	12	4,84	281	3,50
30 - 39 Jahre	15	6,05	539	6,71
40 - 49 Jahre	28	11,29	973	12,11
50 - 59 Jahre	56	22,58	1.891	23,54
60 - 69 Jahre	52	20,97	2.043	25,44
70 - 79 Jahre	55	22,18	1.497	18,64
≥ 80 Jahre	26	10,48	737	9,18

Stationärer Aufenthalt

	Ihr Ergebnis		Bund (gesamt)	
	n	%	n	%
Patientinnen mit Ovar- und Adnexeingriffen bei Ovarialkarzinom	N = 248		N = 8.032	
Stationärer Aufenthalt				
≤ 1 Tag	13	5,24	403	5,02
2 - 3 Tage	54	21,77	1.540	19,17
4 - 6 Tage	35	14,11	1.085	13,51
7 - 10 Tage	61	24,60	1.865	23,22
11 - 14 Tage	36	14,52	1.320	16,43
15 - 20 Tage	30	12,10	918	11,43
> 20 Tage	19	7,66	901	11,22

	Ihr Ergebnis		Bund (gesamt)	
	n	%	n	%
Patientinnen mit Ovar- und Adnexeingriffen bei Ovarialkarzinom und offen chirurgischem (abdominalem) Operationszugang	N = 151		N = 4.787	
Stationärer Aufenthalt				
≤ 1 Tag	0	0,00	5	0,10
2 - 3 Tage	≤3	x	82	1,71
4 - 6 Tage	22	14,57	490	10,24
7 - 10 Tage	57	37,75	1.559	32,57
11 - 14 Tage	35	23,18	1.126	23,52
15 - 20 Tage	22	14,57	765	15,98
> 20 Tage	13	8,61	760	15,88

	Ihr Ergebnis		Bund (gesamt)	
	n	%	n	%
Patientinnen mit Ovar- und Adnexeingriffen bei Ovarialkarzinom und vaginalem, laparoskopisch assistiertem Operationszugang	N ≤3		N = 69	
Stationärer Aufenthalt				
≤ 1 Tag	0	0,00	≤3	x
2 - 3 Tage	0	0,00	25	36,23
4 - 6 Tage	≤3	x	25	36,23
7 - 10 Tage	0	0,00	12	17,39
11 - 14 Tage	0	0,00	≤3	x
15 - 20 Tage	0	0,00	≤3	x
> 20 Tage	0	0,00	≤3	x

	Ihr Ergebnis		Bund (gesamt)	
	n	%	n	%
Patientinnen mit Ovar- und Adnexeingriffen bei Ovarialkarzinom und endoskopischem (laparoskopischem) Operationszugang	N = 80		N = 2.770	
Stationärer Aufenthalt				
≤ 1 Tag	12	15,00	388	14,01
2 - 3 Tage	51	63,75	1.421	51,30
4 - 6 Tage	12	15,00	544	19,64
7 - 10 Tage	≤3	x	195	7,04
11 - 14 Tage	0	0,00	92	3,32
15 - 20 Tage	≤3	x	66	2,38
> 20 Tage	≤3	x	64	2,31

	Ihr Ergebnis		Bund (gesamt)	
	n	%	n	%
Patientinnen mit Ovar- und Adnexeingriffen bei Ovarialkarzinom und Umsteigen endoskopisch – offen chirurgisch beim Operationszugang	N = 7		N = 151	
Stationärer Aufenthalt				
≤ 1 Tag	0	0,00	≤3	x
2 - 3 Tage	≤3	x	32	21,19
4 - 6 Tage	≤3	x	43	28,48
7 - 10 Tage	≤3	x	37	24,50
11 - 14 Tage	0	0,00	17	11,26
15 - 20 Tage	0	0,00	11	7,28
> 20 Tage	0	0,00	9	5,96

	Ihr Ergebnis		Bund (gesamt)	
	n	%	n	%
Patientinnen mit Ovar- und Adnexeingriffen bei Ovarialkarzinom und Umsteigen vaginal – offen chirurgisch beim Operationszugang	N ≤3		N = 7	
Stationärer Aufenthalt				
≤ 1 Tag	≤3	x	≤3	x
2 - 3 Tage	0	0,00	≤3	x
4 - 6 Tage	0	0,00	≤3	x
7 - 10 Tage	0	0,00	≤3	x
11 - 14 Tage	0	0,00	0	0,00
15 - 20 Tage	0	0,00	≤3	x
> 20 Tage	0	0,00	0	0,00

	Ihr Ergebnis		Bund (gesamt)	
	n	%	n	%
Patientinnen mit Ovar- und Adnexeingriffen bei Ovarialkarzinom und vaginalem Operationszugang	N = 0		N = 24	
Stationärer Aufenthalt				
≤ 1 Tag	0	-	0	0,00
2 - 3 Tage	0	-	6	25,00
4 - 6 Tage	0	-	6	25,00
7 - 10 Tage	0	-	5	20,83
11 - 14 Tage	0	-	4	16,67
15 - 20 Tage	0	-	≤3	x
> 20 Tage	0	-	≤3	x

	Ihr Ergebnis		Bund (gesamt)	
	n	%	n	%
Patientinnen mit Ovar- und Adnexeingriffen bei Ovarialkarzinom und sonstigem Operationszugang	N ≤3		N = 71	
Stationärer Aufenthalt				
≤ 1 Tag	0	0,00	8	11,27
2 - 3 Tage	≤3	x	15	21,13
4 - 6 Tage	0	0,00	11	15,49
7 - 10 Tage	0	0,00	16	22,54
11 - 14 Tage	≤3	x	6	8,45
15 - 20 Tage	0	0,00	6	8,45
> 20 Tage	0	0,00	9	12,68

	Ihr Ergebnis		Bund (gesamt)	
	n	%	n	%
Patientinnen mit Ovar- und Adnexeingriffen bei Ovarialkarzinom und nicht näher bezeichnetem Operationszugang	N = 0		N = 13	
Stationärer Aufenthalt				
≤ 1 Tag	0	-	0	0,00
2 - 3 Tage	0	-	≤3	x
4 - 6 Tage	0	-	≤3	x
7 - 10 Tage	0	-	≤3	x
11 - 14 Tage	0	-	4	30,77
15 - 20 Tage	0	-	≤3	x
> 20 Tage	0	-	≤3	x

Operation

	Ihr Ergebnis		Bund (gesamt)	
	n	%	n	%
Operationen (Ovar- und Adnexeingriffe bei Ovarialkarzinom)	N = 249		N = 8.074	
Angaben zur Operation²⁸				
Voroperation im OP-Gebiet	155	62,25	4.161	51,54

Operation

	Ihr Ergebnis		Bund (gesamt)	
	n	%	n	%
Operationen (Ovar- und Adnexeingriffe bei Ovarialkarzinom)	N = 249		N = 8.074	
Eingriffe (nach OPS)²⁹				
5-650 - Inzision des Ovars	0	0,00	15	0,19
5-651 - Lokale Exzision und Destruktion von Ovarialgewebe	19	7,63	531	6,58
5-652 - Ovariectomie	13	5,22	444	5,50
5-653 - Salpingoovariectomie	118	47,39	4.178	51,75
5-656 - Plastische Rekonstruktion des Ovars	≤3	x	33	0,41
5-657 - Adhäsiolyse an Ovar und Tuba uterina ohne mikrochirurgische Versorgung	30	12,05	1.134	14,05
5-658 - Adhäsiolyse an Ovar und Tuba uterina mit mikrochirurgischer Versorgung	≤3	x	63	0,78
5-659 - Andere Operationen am Ovar	0	0,00	14	0,17
5-680 - Inzision des Uterus [Hysterotomie]	0	0,00	0	0,00
5-681 - Exzision und Destruktion von erkranktem Gewebe des Uterus	≤3	x	98	1,21
5-682 - Subtotale Uterusexstirpation	≤3	x	45	0,56
5-683 - Uterusexstirpation [Hysterektomie]	107	42,97	2.979	36,90
5-684 - Zervixstumpfexstirpation	0	0,00	28	0,35
5-685 - Radikale Uterusexstirpation	11	4,42	738	9,14
5-686 - Radikale Zervixstumpfexstirpation	0	0,00	6	0,07
5-687 - Exenteration [Eviszeration] des weiblichen kleinen Beckens	0	0,00	65	0,81
5-689 - Andere Inzision und Exzision des Uterus	0	0,00	≤3	x

²⁸ Mehrfachnennung möglich

²⁹ Mehrfachnennung möglich

	Ihr Ergebnis		Bund (gesamt)	
	n	%	n	%
Operationen (Ovar- und Adnexeingriffe bei Ovarialkarzinom)	N = 249		N = 8.074	
Operationen mit mind. einer Anwendung eines OP-Roboters³⁰				
5-987.0 - Komplexer OP-Roboter	≤3	x	62	0,77
5-987.1 - Roboterarm	0	0,00	0	0,00
5-987.x - Sonstige	0	0,00	0	0,00

³⁰ Mehrfachnennung möglich

	Ihr Ergebnis		Bund (gesamt)	
	n	%	n	%
Operationen (Ovar- und Adnexeingriffe bei Ovarialkarzinom)	N = 249		N = 8.074	
Intraoperative Komplikationen³¹				
Operationen mit mind. einer intraoperativen Komplikation	10	4,02	389	4,82
Blase	5	2,01	110	1,36
Harnleiter	0	0,00	52	0,64
Urethra	0	0,00	≤3	x
Darm	≤3	x	134	1,66
Uterus	0	0,00	≤3	x
Gefäß-/Nervenläsion	≤3	x	54	0,67
Lagerungsschaden	0	0,00	≤3	x
andere Organverletzungen	0	0,00	26	0,32
andere intraoperative Komplikationen	0	0,00	52	0,64

³¹ Mehrfachnennung möglich

Postoperativer Verlauf

	Ihr Ergebnis		Bund (gesamt)	
	n	%	n	%
Assistierte Blasenentleerung				
(0) nein	50	20,08	1.364	16,89
(1) ja	199	79,92	6.710	83,11
davon				
wiederholte Einmalkatheterisierung	0	0,00	49	0,73
transurethraler Dauerkatheter	199	100,00	6.601	98,38
suprapubischer Dauerkatheter	0	0,00	97	1,45
davon: Dauer der assistierten Blasenentleerung				
(1) ≤ 12 Stunden	13	6,53	787	11,73
(2) > 12 Stunden und ≤ 24 Stunden	73	36,68	2.030	30,25
(3) > 24 Stunden und ≤ 36 Stunden	34	17,09	910	13,56
(4) > 36 Stunden und ≤ 48 Stunden	24	12,06	646	9,63
(5) > 48 Stunden	55	27,64	2.337	34,83

Entlassung

	Ihr Ergebnis		Bund (gesamt)	
	n	%	n	%
Patientinnen mit Ovar- und Adnexeingriffen bei Ovarialkarzinom	N = 248		N = 8.032	
Entlassungsgrund (nach § 301 SGB V)				
(01) Behandlung regulär beendet	193	77,82	5.940	73,95
(02) Behandlung regulär beendet, nachstationäre Behandlung vorgesehen	43	17,34	1.737	21,63
(03) Behandlung aus sonstigen Gründen beendet	≤3	x	7	0,09
(04) Behandlung gegen ärztlichen Rat beendet	0	0,00	30	0,37

Entlassung

	Ihr Ergebnis		Bund (gesamt)	
	n	%	n	%
Patientinnen mit Ovar- und Adnexeingriffen bei Ovarialkarzinom	N = 248		N = 8.032	
(05) Zuständigkeitswechsel des Kostenträgers	0	0,00	≤3	x
(06) Verlegung in ein anderes Krankenhaus	0	0,00	83	1,03
(07) Tod	6	2,42	132	1,64
(08) Verlegung in ein anderes Krankenhaus im Rahmen einer Zusammenarbeit ³²	0	0,00	≤3	x
(09) Entlassung in eine Rehabilitationseinrichtung	≤3	x	25	0,31
(10) Entlassung in eine Pflegeeinrichtung	≤3	x	45	0,56
(11) Entlassung in ein Hospiz	≤3	x	7	0,09
(13) Externe Verlegung zur psychiatrischen Behandlung	0	0,00	≤3	x
(14) Behandlung aus sonstigen Gründen beendet, nachstationäre Behandlung vorgesehen	0	0,00	5	0,06
(15) Behandlung gegen ärztlichen Rat beendet, nachstationäre Behandlung vorgesehen	0	0,00	5	0,06
(17) Interne Verlegung mit Wechsel zwischen den Entgeltbereichen der DRG-Fallpauschalen ³³	0	0,00	9	0,11
(22) Fallabschluss (interne Verlegung) bei Wechsel zwischen voll-, teilstationärer und stationsäquivalenter Behandlung	0	0,00	0	0,00
(25) Entlassung zum Jahresende bei Aufnahme im Vorjahr ³⁴	0	0,00	0	0,00
(28) Behandlung regulär beendet, beatmet entlassen	0	0,00	0	0,00
(29) Behandlung regulär beendet, beatmet verlegt	0	0,00	0	0,00
(30) Behandlung regulär beendet,	≤3	x	≤3	x

Entlassung

	Ihr Ergebnis		Bund (gesamt)	
	n	%	n	%
Patientinnen mit Ovar- und Adnexeingriffen bei Ovarialkarzinom	N = 248		N = 8.032	
Überleitung in die Übergangspflege				

³² § 14 Abs. 5 Satz 2 BpflV in der am 31.12.2003 geltenden Fassung

³³ nach der BpflV oder für besondere Einrichtungen nach § 17b Abs. 1 Satz 15 KHG

³⁴ für Zwecke der Abrechnung - § 4 PEPPV